



CONCORSO PUBBLICO, PER TITOLI ED ESAMI, PER LA COPERTURA DI N. 6 POSTI A TEMPO INDETERMINATO E PIENO DI COLLABORATORE PROFESSIONALE SANITARIO – INFERMIERE, CAT. D.

PROVE D'ESAME E CRITERI DI VALUTAZIONE

PROVA SCRITTA - n. 30 QUESITI A RISPOSTA MULTIPLA (allegati di seguito)

Prova Scritta 01 - Prova Scritta 02 - Prova Scritta 03 - Prova Scritta 04 - Prova Scritta 05 - Prova Scritta 06 - Prova Scritta 07 - Prova Scritta 08 - Prova Scritta 09

PARAMETRI DI VALUTAZIONE:
superamento con un punteggio di 21/30

PROVA PRATICA - n. 10 QUESITI A RISPOSTA MULTIPLA (allegati di seguito)

Prova Scritta 01 - Prova Scritta 02 - Prova Scritta 03 - Prova Scritta 04 - Prova Scritta 05 - Prova Scritta 06 - Prova Scritta 07 - Prova Scritta 08 - Prova Scritta 09

PARAMETRI DI VALUTAZIONE:
superamento con un punteggio di 14/20

PROVA ORALE- n. 150 QUESITI DA SORTEGGIARE (allegati di seguito)

Per ogni candidato il Presidente di Commissione ha provveduto a sorteggiare n.1 quesito dall'apposita urna.

PROVA DI INGLESE – LETTURA E TRADUZIONE DI UN BREVE BRANO

Ogni candidato ha letto e tradotto dall'inglese un paragrafo casualmente scelto da apposito elenco e condiviso a schermo durante la videocall.

PROVA DI INFORMATICA – SINGOLO QUESITO DIVERSO PER CIASCUNO (allegati di seguito)

Ad ogni candidato il Presidente di Commissione ha posto un diverso quesito casualmente scelto da apposito elenco.

PARAMETRI DI VALUTAZIONE:
superamento con un punteggio di 14/20

IL SEGRETARIO DELLA COMMISSIONE ESAMINATRICE

Sig.ra Cinzia Picozzi

Firma autografa sostituita a mezzo stampa, ai sensi dell'art. 3, comma 2, del D. L.vo n. 39/1993.

ASST FATEBENEFRATELLI SACCO

**Concorso pubblico per titoli ed esami per la copertura di n.
6 posti a tempo indeterminato e pieno di Collaboratore
Professionale Sanitario - Infermiere Cat. D**

PROVA SCRITTA - PROVA 01

Handwritten signature and initials in blue ink, including a large circular mark and the letters 'A m O A'.

1

In una persona adulta, la frequenza cardiaca normale è compresa tra:

- A** 60-100 b/m
- B** 40-80 b/m
- C** 80-120 b/m
- D** 120-160 b/m

A00002

2

L'esame che meglio quantifica la funzione depuratrice renale è:

- A** la clearance della creatinina
- B** l'esame completo delle urine
- C** la creatininemia
- D** l'azotemia

A00003

3

Le sedi in cui può essere rilevato il polso corrispondono al decorso palpabile:

- A** delle arterie radiale, temporale superficiale, carotidea, brachiale, femorale, poplitea e pedidia
- B** delle arterie radiale, temporale laterale, carotidea, brachiale, giugulare e poplitea
- C** solo delle arterie radiale e carotidea
- D** solo delle arterie radiale e brachiale

A00004

4

La posizione che si consiglia di far assumere alla persona assistita per la somministrazione di un clistere evacuativo è:

- A** sul fianco sinistro, con la gamba destra o entrambe le gambe flesse
- B** sul fianco destro, con la gamba sinistra o entrambe le gambe flesse
- C** prona, con gli arti superiori flessi sotto il cuscino
- D** semiseduta, con gli arti superiori paralleli tra loro

A00005

5

L'indice di Katz o ADL valuta:

- A** l'indipendenza funzionale nelle attività di base della vita quotidiana
- B** la funzionalità respiratoria
- C** i fattori di rischio per gli incidenti domestici
- D** l'aspettativa di vita di un paziente allettato

A00006

6

Quale, tra le seguenti, NON è una sede indicata per la rilevazione della temperatura corporea?

- A** Sottomammaria
- B** Infrainguinale
- C** Cavo orale
- D** Transrettale

7

Che cos'è una medicazione semplice?

- A** La medicazione di ferite cutanee non complicate da drenaggi, con secrezione minima, senza perdita di sostanza e che guariscono per prima intenzione
- B** La medicazione di ferite lacero-contuse cutanee, profonde, complicate da drenaggi, con secrezione minima e perdita di sostanza e che guariscono per prima intenzione
- C** La medicazione di ferite lacero-contuse cutanee, profonde, complicate da drenaggi, con secrezione minima, senza perdita di sostanza e che guariscono per seconda intenzione
- D** La medicazione di ferite cutanee non complicate da drenaggi, con secrezione sieropurulenta, ma senza perdita di sostanza e che guariscono per terza intenzione

8

Nella prevenzione e nel trattamento delle lesioni da pressione, occorre evitare di:

- A** frizionare e sfregare la cute, specialmente in corrispondenza delle prominenze ossee
- B** valutare insieme al personale infermieristico la necessità di posizionare un materasso antidecubito
- C** mantenere il più possibile la cute pulita e asciutta
- D** mobilizzare il paziente allettato ogni 2 ore

9

In un paziente con nefropatia diabetica:

- A** si deve ridurre l'assunzione giornaliera di proteine
- B** si deve aumentare l'assunzione giornaliera di proteine
- C** si deve assolutamente vietare l'assunzione di carni rosse e legumi
- D** l'assunzione di proteine non deve superare il 3% del fabbisogno calorico giornaliero

10

In riferimento alla cateterizzazione vescicale a permanenza, è indicato scegliere cateteri:

- A** in silicone o in siliconato in caso di cateterizzazioni per lunghi periodi
- B** vescicali a tre vie per eseguire esami uro-dinamici e colturali in sicurezza
- C** vescicali in lattice in caso di cateterizzazioni per lunghi periodi
- D** vescicali a tre vie per eseguire lavaggi vescicali in caso di infezioni

11

Quale dei seguenti elementi può indicare malassorbimento intestinale?

- A** Riscontro di grassi neutri nelle feci
- B** Iperkaliemia
- C** Feci disidratate
- D** Feci ematiche

12

Un soggetto allergopatico che deve subire un intervento chirurgico in anestesia generale viene sottoposto a una premedicazione. Tale procedura prevede l'utilizzo di:

- A** cortisonici
- B** antibiotici
- C** antipiretici
- D** probiotici



A00013

13

Quale dei seguenti **NON** è un fattore favorente le infezioni nosocomiali?

- A** L'utilizzo di materiale sterile monouso
- B** Il reparto di terapia intensiva (tipologia delle patologie ospitate)
- C** L'impiego di farmaci immunosoppressori o citostatici
- D** L'affollamento dei reparti

A00014

14

Per il posizionamento di un sondino naso-gastrico, la procedura prevede:

- A** il paziente in posizione seduta o semiseduta (posizione di Fowler) e il sondino inserito per circa 75 cm, pari alla lunghezza del percorso dalla narice al cardias
- B** il paziente in posizione supina e il sondino inserito per circa 75 cm, pari alla lunghezza del percorso dalla narice al cardias
- C** il paziente in posizione semiseduta (posizione di Fowler) e il sondino inserito per circa 100 cm, pari alla lunghezza del percorso dalla narice al piloro
- D** il paziente in posizione supina e il sondino inserito per circa 100 cm, pari alla lunghezza del percorso dalla narice al piloro

A00015

15

Quale manovra deve essere praticata per effettuare una somministrazione auricolare in una persona adulta?

- A** Far piegare la testa di lato e tirare il padiglione auricolare indietro e verso l'alto
- B** Far piegare la testa di lato e tirare il padiglione auricolare indietro e verso il basso
- C** Far piegare la testa di lato e lasciare il padiglione auricolare in posizione naturale
- D** Esclusivamente far piegare la testa di lato

A00016

16

Secondo le ultime linee guida globali per la prevenzione delle infezioni del sito chirurgico dell'Organizzazione Mondiale della Sanità del 2018, nella persona adulta:

- A** è raccomandato effettuare il bagno preoperatorio con sapone antimicrobico o con sapone naturale
- B** è raccomandato effettuare il bagno esclusivamente con sapone antimicrobico
- C** è raccomandato effettuare il bagno preoperatorio esclusivamente con sapone naturale a base di alcol
- D** non è necessario effettuare il bagno preoperatorio per ridurre le infezioni del sito chirurgico

A00017

17

In caso di trattamento del dolore con analgesici oppioidi, per riconoscere prontamente la comparsa di un effetto collaterale l'infermiere dovrà valutare:

- A** frequenza e caratteristiche del respiro
- B** quantità e caratteristiche delle urine
- C** PT, PTT e INR
- D** temperatura corporea interna ed esterna

18

Durante l'assistenza infermieristica a una persona con nutrizione enterale, quali interventi infermieristici dovranno essere eseguiti per prevenire episodi di vomito?

- A** Verificare la presenza di ristagno gastrico ogni 4 ore e, se superiore ai 100 ml o a metà della quantità della dieta precedentemente infusa, ridurre la velocità di somministrazione
- B** Verificare la presenza di ristagno gastrico ogni 4 ore e, se superiore ai 100 ml o a metà della quantità della dieta precedentemente infusa, aumentare l'osmolarità della soluzione infusa
- C** Verificare la presenza di ristagno gastrico ogni 4 ore e, se superiore ai 500 ml o a un quarto della dieta precedentemente infusa, ridurre la velocità di somministrazione
- D** Verificare la presenza di ristagno gastrico ogni 2 ore e, se superiore ai 500 ml o a metà della quantità della dieta precedentemente infusa, ridurre il quantitativo della quota idrica contenuta nella dieta

A00019

19

Rispetto alle tecniche di esame fisico diretto, l'ispezione:

- A** è l'inizio naturale dell'esame fisico ed è utilizzata per rilevare specifiche caratteristiche fisiche o comportamenti
- B** è utilizzata per determinare la struttura, la sede, le dimensioni, la consistenza, le masse e i liquidi nei vari distretti corporei
- C** comporta l'uso delle dita e delle mani per percuotere un'area al fine di produrre un suono ed evidenziare se le strutture sono solide oppure piene di aria o liquidi
- D** è la rilevazione con l'udito dei suoni legati al movimento del corpo, tramite l'uso di un fonendoscopio

A00020

20

Che cosa si intende per "ventre a grembiule"?

- A** Una piega cutanea addominale prominente che crea un ambiente umido in cui possono proliferare le infezioni micotiche
- B** Un addome ascitico di un paziente epatopatico
- C** Un addome teso per l'insorgenza di perforazione intestinale
- D** Un addome acuto da trattare immediatamente in regime di urgenza

A00021

21

Quale tra i seguenti materiali NON occorre per inserire un catetere vescicale a permanenza?

- A** Padella
- B** Lubrificante sterile
- C** Disinfettante
- D** Siringa

A00022

22

L'impiego dell'acqua ossigenata permette:

- A** una veloce ed efficace rimozione degli essudati
- B** l'eliminazione di tutta la flora batterica
- C** l'eliminazione di tutti i microrganismi
- D** l'eliminazione delle spore dei microrganismi

A00023

23

Quale affermazione riguardo all'HIV NON è corretta?

- A** La trasmissione sessuale è l'unica modalità di contagio
- B** È una malattia infettiva di origine virale
- C** Il virus induce la formazione di anticorpi
- D** La prognosi della malattia conclamata è sempre infausta

24

Secondo le Linee Guida relative alle Precauzioni di Isolamento in Ospedale del CDC di Atlanta del 2007, nell'assistere una persona affetta da Epatite Virale A, quali dispositivi di protezione individuale dovranno utilizzare gli operatori?

- A** Dovranno adottare le precauzioni standard e, se il soggetto presenta incontinenza intestinale, indossare guanti e camice monouso
- B** Dovranno adottare le precauzioni standard e, se il soggetto presenta incontinenza intestinale, indossare camice monouso e occhiali
- C** Dovranno adottare le precauzioni standard e, se il soggetto presenta incontinenza intestinale, indossare guanti e mascherina
- D** Non sono necessari dispositivi di protezione individuale in quanto, per questa malattia, non esiste la trasmissione interumana

A00025

25

Lo screening del tumore della cervice uterina si effettua mediante:

- A** Pap test
- B** colposcopia
- C** isteroscopia
- D** esame speculare

A00026

26

Qual è l'indicazione da dare al paziente durante la deambulazione assistita?

- A** Mantenere la posizione eretta guardando avanti a sé senza chinare il capo in avanti
- B** Guardare i piedi per controllare la posizione
- C** Trascinare inizialmente i piedi
- D** Fin dalla prima mobilizzazione, camminare per almeno per 10 minuti

A00027

27

Quale dei seguenti esami diagnostici è di maggiore ausilio nella diagnosi di cancro gastrico?

- A** Esofagogastroscoopia con biopsia
- B** Rx digerente
- C** TAC
- D** Ecografia

A00028

28

Quale tra i seguenti presidi è utile nella profilassi trombo-embolica post-chirurgica?

- A** Eparina a basso peso molecolare
- B** Statine
- C** Acido folico
- D** Antibiotici ad ampio spettro

A00029

29

L'errore professionale:

- A** è legato all'esercizio della professione
- B** è sempre solo del singolo
- C** è sempre solo dell'équipe
- D** è attribuibile solo al personale laureato

30

Ai sensi del d.lgs. 502/1992, l'accreditamento istituzionale viene rilasciato:

- A** dalla Regione
- B** dalla Provincia o dalla Città Metropolitana
- C** dal Consiglio dei Ministri
- D** dalla Regione nel caso di strutture pubbliche e dal Ministero dell'Economia in caso di strutture private

A00031

31

Cosa significa "ipossia" generalizzata?

- A** Inadeguata quantità di ossigeno nell'intero organismo
- B** Insufficiente apporto di sangue in un distretto del corpo
- C** Diminuzione della frequenza cardiaca
- D** Diminuzione della pressione arteriosa al di sotto dei valori fisiologici

A00032

32

L'assistenza infermieristica:

- A** è una disciplina focalizzata all'assistere e prendersi cura dell'individuo e della comunità
- B** tiene conto dei diritti fondamentali dell'uomo ma non dei principi etici
- C** non ha bisogno di una preparazione specialistica
- D** è garantita anche dagli OSS

A00033

33

I LEA sono:

- A** i livelli essenziali di assistenza
- B** i livelli di assistenza che ogni ASL definisce annualmente, relativamente al proprio distretto
- C** i livelli di spesa annua che le aziende ospedaliere non devono superare
- D** i fondi stanziati dalle Regioni per la sanità



CA m OX

ASST FATEBENEFRATELLI SACCO

**Concorso pubblico per titoli ed esami per la copertura di n.
6 posti a tempo indeterminato e pieno di Collaboratore
Professionale Sanitario - Infermiere Cat. D**

PROVA SCRITTA - PROVA 02

Cl m O

B00001

1 Quali tra i seguenti valori di natremia possono essere considerati normali nell'adulto?

- A 136-145 mEq/L
- B 147-158 mEq/L
- C 110-123 mEq/L
- D 93-107 mEq/L

B00002

2 Per l'esecuzione di un prelievo di sangue venoso per emocoltura, di norma, il campione deve essere prelevato:

- A in coincidenza con il rialzo febbrile
- B solo se la temperatura corporea supera 39 °C
- C almeno tre ore dopo un episodio di aumento della temperatura corporea
- D almeno un'ora dopo un episodio di aumento della temperatura corporea

B00003

3 Qual è il volume massimo di liquido che può essere somministrato tramite iniezione intramuscolare nella sede ventrogluteale?

- A 5 ml
- B 7 ml
- C 3 ml
- D 9 ml

B00004

4 Nell'assistenza durante l'esame pelvico, in quale decubito si dovrà fare posizionare la donna?

- A Posizione litotomica
- B Posizione genupettorale
- C Posizione supina
- D Posizione prona

B00005

5 Nei pazienti in degenza protratta, la scala di Braden:

- A dovrebbe essere rivalutata ogni sette giorni, ogniqualvolta le condizioni del paziente si modificano, e alla dimissione
- B dovrebbe essere rivalutata almeno una volta ogni due settimane
- C dovrebbe essere rivalutata soltanto una volta al mese
- D non dovrebbe essere rivalutata

B00006

6 In quali delle seguenti cavità corporee è possibile effettuare la rilevazione della temperatura corporea interna?

- A Orale, rettale, auricolare, vaginale
- B Inguinale e vaginale
- C Ascellare, auricolare, inguinale
- D Solo auricolare

Ce an OA

7

B00007

Dovendo disinfettare una ferita lacero-contusa sporca di terra, è opportuno utilizzare:

- A** acqua ossigenata
- B** acqua fredda corrente
- C** acqua calda corrente
- D** alcol denaturato

8

B00008

Quale delle seguenti scale è indicata per la valutazione delle lesioni da pressione?

- A** Norton
- B** VaS
- C** Conley
- D** Ramsay

9

B00009

Indicare quale fra le seguenti manifestazioni cliniche NON è da considerarsi una complicanza cronica del diabete mellito:

- A** pancreatite
- B** neuropatia
- C** vasculopatia
- D** nefropatia

10

B00010

Con riferimento ai cateteri vescicali, quale delle seguenti alternative è ERRATA?

- A** Maggiore è il diametro del lume, minore è il numero del catetere
- B** Maggiore è il diametro del lume, maggiore è il numero del catetere
- C** La scala di misurazione è quella di French
- D** I numeri della scala di misurazione corrispondono al diametro del lume

11

B00011

Il tenesmo vescicale è:

- A** uno stimolo doloroso all'emissione di urine, che avviene senza effetto o in scarsa quantità
- B** un'emissione involontaria di urine durante la notte, normalmente nei primi anni di vita
- C** un'emissione difficoltosa di urine a causa di infezioni vescicali
- D** assenza o emissione di ridotte quantità di urine nelle 24 ore

12

B00012

Indicare, tra le seguenti affermazioni, quella corretta in caso di dolore cronico.

- A** I FANS (Farmaci antinfiammatori non steroidei) devono essere somministrati in regime terapeutico che preveda dosi fisse e orari fissi
- B** I FANS (Farmaci antinfiammatori non steroidei) somministrati in modo continuo non danneggiano la mucosa gastrica
- C** I FANS (Farmaci antinfiammatori non steroidei) non possono essere somministrati a persone che assumono oppioidi
- D** I FANS (Farmaci antinfiammatori non steroidei) possono essere tranquillamente assunti da persone con alterata funzionalità renale

G m OX

- 13 B00013
Quale delle seguenti affermazioni riferite al lavaggio sociale delle mani NON è corretta?
 A È necessario usare lo spazzolino per le unghie
 B È necessario togliere tutti i monili
 C Bisogna asciugare le mani con salviette monouso
 D La procedura deve durare 40-60 secondi
-
- 14 B00014
Il medico della chirurgia prescrive, per una persona assistita con vomito profuso, il posizionamento del sondino naso-gastrico (SNG). Dopo due giorni ne richiede la rimozione, anche a causa della presenza di una lesione da pressione di I stadio alla base della narice. L'infermiere, dopo aver rimosso il sondino:
 A chiede la collaborazione dell'OSS per effettuare la medicazione
 B chiede all'OSS di valutare la necessità di procedere a trattamenti diversificati in relazione all'evoluzione della lesione
 C collabora con il medico all'informazione al paziente circa il trattamento della lesione da pressione
 D chiede all'OSS di far assumere al paziente cibo a consistenza semisolida per verificare assenza dello stimolo del vomito
-
- 15 B00015
La posizione più idonea per la somministrazione di un clistere evacuativo a piccolo volume è:
 A laterale sinistra con ginocchio destro flesso (posizione di Sims)
 B laterale destra con ginocchio sinistro flesso (posizione di Simd)
 C genupettorale
 D prona
-
- 16 B00016
Nell'adulto, i tempi di digiuno preoperatorio per l'assunzione di liquidi chiari o trasparenti, prima di una procedura di chirurgia elettiva, sono pari a:
 A 2 ore
 B 16 ore
 C 18 ore
 D 15 minuti
-
- 17 B00017
Un assistito con dolore assume terapia con morfina. Per valutare l'eventuale comparsa di effetti collaterali, quali dati raccoglierà l'infermiere?
 A Frequenza e caratteristiche dell'eliminazione fecale
 B Quantità e caratteristiche delle urine
 C PT, PTT e INR
 D Temperatura corporea interna ed esterna

- 18 B00018
Durante l'assistenza infermieristica a una persona con nutrizione enterale intermittente, quali interventi infermieristici dovranno essere eseguiti per prevenire il rischio di aspirazione?
- A** Controllare il corretto posizionamento della sonda prima della somministrazione, far mantenere la posizione di Fowler durante l'infusione dell'alimentazione e per almeno 30 minuti dopo la somministrazione
 - B** Controllare il corretto posizionamento della sonda prima, durante e dopo la somministrazione, far mantenere la posizione di Fowler durante l'infusione dell'alimentazione e la posizione supina per 10 minuti dopo la somministrazione
 - C** Controllare il corretto posizionamento della sonda dopo la somministrazione, far mantenere la posizione di Fowler durante l'infusione dell'alimentazione e per due ore dopo la somministrazione
 - D** Controllare il corretto posizionamento della sonda prima della somministrazione, far mantenere la posizione di Fowler durante l'infusione dell'alimentazione e la posizione supina per 20 minuti dopo la somministrazione

- 19 B00019
Rispetto alle tecniche di esame fisico diretto, la palpazione:
- A** è utilizzata per determinare la struttura, la sede, le dimensioni, la consistenza, le masse e i liquidi nei vari distretti corporei
 - B** è l'inizio naturale dell'esame fisico ed è utilizzata per rilevare specifiche caratteristiche fisiche o comportamenti
 - C** comporta l'uso delle dita e delle mani per percuotere un'area al fine di produrre un suono ed evidenziare se le strutture sono solide oppure piene di aria o liquidi
 - D** è la rilevazione con l'udito dei suoni legati al movimento del corpo, tramite l'uso di un fonendoscopio

- 20 B00020
Che cosa è necessario fare per eseguire la rasatura della barba di un paziente ad alto rischio emorragico?
- A** Scaldare la barba con un asciugamano caldo, stendere la schiuma da barba, usare un rasoio elettrico, tendere la pelle e radere nella direzione di crescita del pelo
 - B** Scaldare la barba con un asciugamano caldo, stendere la schiuma da barba, usare una lametta monouso radendo nella direzione di crescita del pelo
 - C** Stendere la schiuma da barba, usare una lametta, tendere la pelle e radere con movimenti più ampi sul mento e stretti sulle guance
 - D** Stendere la schiuma da barba, usare una lametta sterilizzata e radere contro la direzione della crescita del pelo

- 21 B00021
La sacca di raccolta delle urine collegata al catetere vescicale deve essere mantenuta:
- A** al di sotto del livello della vescica
 - B** al livello della vescica
 - C** al di sopra del livello della vescica
 - D** non è importante considerare il livello rispetto alla vescica

- 22 B00022
Quali caratteristiche deve avere un sapone utilizzato per il lavaggio di un paziente ospedalizzato?
- A** PH neutro, poco schiumogeno, facile da risciacquare, non profumato, costo contenuto
 - B** Possono essere utilizzati tutti i tipi di saponi
 - C** PH leggermente basico per migliorare la disidratazione cutanea, facile da risciacquare, non profumato
 - D** PH neutro e basso costo

Cl *an* *OA*

B00023

23 **Quale tra i seguenti è un vettore della Rickettsiosi?**

- A** Zecca
- B** Gatto
- C** Filattera
- D** Yersinia

B00024

24 **Secondo le Linee Guida relative alle Precauzioni di Isolamento in Ospedale del CDC di Atlanta del 2007, nell'assistere una persona affetta da varicella, quali dispositivi di protezione individuale dovranno utilizzare gli operatori?**

- A** Dovranno adottare le precauzioni standard, indossare guanti e camice monouso nei contatti col malato e, se non immuni, un filtrante facciale a protezione 2 prima dell'ingresso nella stanza di degenza
- B** Dovranno in ogni caso adottare solo le precauzioni standard e indossare guanti e camice nei contatti col malato
- C** Dovranno adottare le precauzioni standard, indossare guanti, camice e occhiali nei contatti col malato e, se non immuni, una mascherina protettiva e copriscarpe
- D** Non sono necessari dispositivi di protezione individuale in quanto per questa malattia non esiste la trasmissione interumana

B00025

25 **Il carcinoma della cervice uterina si associa in più del 95% dei casi a infezione da:**

- A** Papillomavirus umano (HPV)
- B** virus di Epstein-Barr (EBV)
- C** virus erpetico ottavo (HHV8)
- D** Candida Albicans

B00026

26 **Il cammino di un paziente emiplegico può presentare:**

- A** arto inferiore plegico che viene trascinato
- B** arti inferiori plegici che vengono trascinati
- C** andatura ondeggiante, con piedi distanti, come le zampe di un'oca
- D** assenza di oscillazioni sul piano frontale

B00027

27 **Qual è l'esame strumentale che valuta i volumi polmonari?**

- A** Spirometria
- B** Capnometria
- C** Ossimetria
- D** Videolaringoscopia

B00028

28 **Quale tecnica è suggerita dalla letteratura per ridurre le complicanze locali e i disagi per il paziente nella somministrazione sottocutanea di eparine a basso peso molecolare?**

- A** Evitare di eseguire la manovra di Lesser
- B** Prediligere come sede d'iniezione il quadrante superiore sinistro dell'addome
- C** Adottare aghi 28-30 gauge
- D** Inserire l'ago nella cute mantenendo un angolo di 35°

CA m O

B00029

- 29 Il reato è un comportamento umano per il quale l'ordinamento giuridico stabilisce, come sanzione, l'applicazione di una pena. Il comportamento può consistere in:
- A** azione, omissione
 - B** azione, applicazione della pena
 - C** azione, intromissione, omissione, applicazione della pena
 - D** azione, omissione, applicazione della pena

B00030

- 30 Quando il cittadino può accedere agli ambulatori e alle strutture private accreditate per le prestazioni di diagnostica strumentale e di laboratorio?
- A** Il cittadino può accedervi liberamente e a sua scelta
 - B** Quando le strutture pubbliche non sono in grado di soddisfare la richiesta entro il termine stabilito dalla legge, previa autorizzazione del Comune
 - C** Quando l'ASL non è in grado di soddisfare immediatamente la richiesta
 - D** Solo al mattino dalle ore 8:00 alle ore 10:00

B00031

- 31 Il fecaloma è:
- A** una raccolta di feci disidratate che ristagnano nell'ampolla rettale
 - B** sinonimo di emissione di feci ematiche
 - C** un dolore tormentoso percepito alla defecazione
 - D** la difficoltà di svuotare completamente l'intestino


B00032

- 32 L'infermiere:
- A** è il professionista sanitario responsabile dell'assistenza infermieristica
 - B** non può rendere disponibile le conoscenze acquisite per arricchire il bagaglio culturale del corpo professionale
 - C** formula, per ogni attività di vita o categoria di bisogni, le diagnosi mediche
 - D** è un professionista sanitario ausiliario

B00033

- 33 Le prestazioni e i servizi che il Servizio Sanitario Nazionale è tenuto a fornire a tutti i cittadini, gratuitamente o dietro pagamento di una quota di partecipazione, sono definite dai:
- A** Livelli Essenziali di Assistenza
 - B** Livelli Sanitari Garantiti
 - C** Livelli Garantiti di Assistenza
 - D** Livelli Europei di Assistenza

CA m OF



Stico Compro



ASST FATEBENEFRATELLI SACCO

**Concorso pubblico per titoli ed esami per la copertura di n.
6 posti a tempo indeterminato e pieno di Collaboratore
Professionale Sanitario - Infermiere Cat. D**

PROVA SCRITTA - PROVA 03



- 1 **Secondo l'O.M.S., per "ipertensione di grado 2" si intendono valori pressori superiori a:** C00001
- A** sistolica: 160 mmHg; diastolica: 100 mmHg
 - B** sistolica: 90 mmHg; diastolica: 160 mmHg
 - C** sistolica: 140 mmHg; diastolica: 90 mmHg
 - D** sistolica: 180 mmHg; diastolica: 115 mmHg
- 2 **In che modo si può produrre una misura falsamente elevata nella rilevazione della pressione arteriosa?** C00002
- A** Con l'uso di un bracciale troppo piccolo
 - B** Con la rilevazione nell'arto superiore sinistro
 - C** Con l'uso di un bracciale troppo grande
 - D** Con la rilevazione nell'arto superiore destro
- 3 **Il tempo terapeutico di applicazione di un agente freddo locale:** C00003
- A** è di circa 30 minuti
 - B** non è inferiore ai 60 minuti
 - C** è determinato dal completo scioglimento del ghiaccio
 - D** dipende dalla massa corporea e dalla sede di applicazione
- 4 **Nell'esecuzione di un esame dell'area rettale e perianale, l'infermiere dovrà fare assumere alla persona la posizione:** C00004
- A** genupettorale
 - B** di semi-Fowler
 - C** supina
 - D** di anti-Trendelenburg
- 5 **Quali item sono valutati dalla scala di Braden?** C00005
- A** Percezione sensoriale, umidità della cute, attività motoria, nutrizione, frizione e scivolamento
 - B** Percezione sensoriale, secchezza delle mucose, attività motoria, nutrizione, temperatura basale
 - C** Umidità della cute, frizione e scivolamento, percezione sensoriale, pregresse lesioni da pressione
 - D** Nutrizione, pregresse lesioni da pressione, secchezza delle mucose, attività motoria, percezione sensoriale
- 6 **La temperatura rettale è normalmente:** C00006
- A** superiore di 0,5 °C rispetto alla temperatura ascellare
 - B** inferiore di 0,5 °C rispetto alla temperatura ascellare
 - C** nessuna delle altre alternative è corretta
 - D** superiore di 1 grado rispetto alla temperatura ascellare

C00007

7 L'irrigazione di una ferita si effettua utilizzando:

- A siringa da 35 ml e ago da 19 G
- B siringa da 15 ml e ago da 19 G
- C siringa da 5 ml e ago da 23 G
- D siringa da 35 ml e ago da 23 G

C00008

8 Quali sono le zone a rischio per lesioni da pressione quando il malato assume il decubito laterale?

- A Orecchio, parte laterale della spalla, coste, trocantere, malleolo
- B Orecchio, tallone, trocantere, coste, ginocchio interno, vertebre
- C Malleolo interno, polpacci, sacro, spalla, orecchio, coste, guance
- D Orecchio, coste, processi spinosi vertebrali, malleolo

C00009

9 A una persona diabetica cosciente in ipoglicemia è indicato somministrare:

- A quindici grammi di carboidrati semplici
- B circa cinquanta grammi di carboidrati complessi, come fette biscottate, pane o cracker
- C una fetta di torta oppure cinque-sei biscotti secchi
- D cinque grammi di glucosio in compresse

C00010

10 Il PICC, catetere centrale a inserzione periferica:

- A consente tutti gli utilizzi tipici dei cateteri venosi centrali
- B può rimanere in sede al massimo 30 giorni
- C non consente l'infusione di soluzioni ipertoniche (osmolarità superiore a 800 mOsm/litro)
- D non consente la rilevazione della pressione venosa centrale (PVC)

C00011

11 Le feci picee sono:

- A di colore nero perché frammiste a sangue digerito
- B verdi
- C liquide e francamente ematiche
- D formate e striate di sangue rosso vivo

RISERVA 02

C00012

12 Qual è la via di somministrazione delle EBPM (eparine a basso peso molecolare)?

- A Sottocutanea
- B Orale
- C Intramuscolare
- D Transdermica

amko

C00013

13 Qual è il più importante veicolo di infezione ospedaliera?

- A Le mani dell'operatore
- B I degenti
- C Le lenzuola e gli effetti personali del paziente
- D La strumentazione sanitaria

C00014

14 Se il paziente collabora durante il posizionamento del sondino naso-gastrico, mentre si inserisce il sondino nella narice gli si chiede di:

- A inclinare la testa leggermente indietro
- B inclinare la testa in avanti
- C inclinare la testa a sinistra
- D non inclinare la testa

C00015

15 Quale posizione deve assumere il paziente per consentire la raccolta di succo gastrico dal sondino?

- A Sdraiato sul lato sinistro
- B Sdraiato sul lato destro
- C In piedi
- D In posizione di Trendelenburg

C00016

16 I tempi di digiuno preoperatorio, nel neonato/bambino, per l'assunzione di latte materno, prima di una procedura di chirurgia elettiva, sono pari a:

- A 4 ore
- B 24 ore
- C 12 ore
- D 10 minuti

C00017

17 Nell'assistere un paziente nel post-operatorio, si deve ricordare che il dolore può essere influenzato:

- A dalla sede e dalla durata dell'intervento chirurgico
- B dall'ora di esecuzione dell'intervento chirurgico
- C dal tipo di antisettico utilizzato per la preparazione cutanea
- D dalla durata del digiuno preoperatorio

C00018

18 Durante l'assistenza infermieristica a una persona con nutrizione enterale intermittente, quali interventi infermieristici dovranno essere eseguiti per prevenire la diarrea?

- A Somministrare lentamente una dieta a temperatura ambiente
- B Somministrare la dieta posizionando l'assistito in decubito supino
- C Aumentare l'apporto idrico e sostituire il preparato per nutrizione con una dieta a osmolarità maggiore
- D Somministrare una dieta iperosmolare a basso flusso, a basso contenuto idrico e a temperatura ambiente

29/4/21 TROVA ESISTENTE
n.3 *[Signature]*

C00019

19 **Rispetto alle tecniche di esame fisico diretto, la percussione:**

- A** comporta l'uso delle dita e delle mani per percuotere un'area, al fine di produrre un suono ed evidenziare se le strutture sono solide oppure piene di aria o liquidi
- B** è utilizzata per determinare la struttura, la sede, le dimensioni, la consistenza, le masse e i liquidi nei vari distretti corporei
- C** è l'inizio naturale dell'esame fisico ed è utilizzata per rilevare specifiche caratteristiche fisiche o comportamenti
- D** è la rilevazione con l'udito dei suoni legati al movimento del corpo, tramite l'uso di un fonendoscopio

C00020

20 **Quale tecnica dev'essere utilizzata per l'igiene delle orecchie?**

- A** Usare una salvietta ripiegata sul dito, tirando il padiglione auricolare verso il basso
- B** Usare un bastoncino cotonato e detergere padiglione auricolare e condotto uditivo
- C** Lasciare nel padiglione auricolare dei batuffoli imbibiti da ipoclorito di sodio
- D** Applicare una crema sciogli-cerume nel condotto auricolare

RISERVA 01

C00021

21 **Qual è l'intervento considerato più efficace per la riduzione delle infezioni del tratto urinario durante l'inserimento del catetere?**

- A** Utilizzo di un sistema di drenaggio a circuito chiuso
- B** Scelta di un catetere dal calibro più grande possibile per permettere un adeguato drenaggio
- C** Scelta di un catetere dal calibro più piccolo possibile
- D** Utilizzo di manovre asettiche, attrezzature e materiale sterile

C00022

22 **I rifiuti sanitari pericolosi a rischio infettivo:**

- A** devono essere smaltiti mediante termodistruzione in impianti autorizzati
- B** non possono essere smaltiti mediante termodistruzione in impianti autorizzati
- C** devono essere smaltiti mediante compostaggio
- D** possono essere smaltiti mediante termodistruzione e compostaggio

C00023

23 **Che cosa trasmettono le goccioline di Flügge?**

- A** Infezioni respiratorie
- B** Sifilide
- C** Toxoplasmosi
- D** Infezioni uro-genitali

[Handwritten marks and signatures]

C00024

24

Secondo le Linee Guida relative alle Precauzioni di Isolamento in Ospedale del CDC di Atlanta del 2007, nell'assistere una persona affetta da tubercolosi polmonare aperta, quali dispositivi di protezione individuale dovranno utilizzare gli operatori?

- A** Dovranno adottare le precauzioni standard e indossare un filtrante facciale a protezione 2 prima dell'ingresso nella stanza di degenza
- B** Dovranno adottare le precauzioni standard e indossare solo guanti e camice nei contatti con il malato
- C** Dovranno adottare le precauzioni standard, indossare guanti, camice nei contatti con il malato e, se non immuni, un filtrante facciale a protezione 2 prima dell'ingresso nella stanza di degenza
- D** Non sono necessari dispositivi di protezione individuale in quanto per questa malattia non esiste la trasmissione interumana

C00025

25

Quale tra i seguenti NON è un contraccettivo di barriera?

- A** Contraccettivo ormonale
- B** Profilattico
- C** Diaframma
- D** Cappuccio cervicale

C00026

26

Quale dei seguenti presidi può essere utilizzato per la correzione della scoliosi grave dell'età evolutiva?

- A** Busto ortopedico
- B** Gessatura
- C** Massoterapia
- D** Agopuntura

C00027

27

Per eseguire una colon TC:

- A** si insuffla aria per via endoretale
- B** si esegue la TAC dell'addome in quattro fasi
- C** il mezzo di contrasto si somministra tramite il colonscopio
- D** si fa ingerire un cucchiaino di bario al paziente prima di posizionarlo

C00028

28

Indicare qual è una complicanza precoce della tracheostomia:

- A** l'enfisema sottocutaneo
- B** la fistola tracheo-esofagea
- C** l'infezione respiratoria
- D** la stenosi tracheale

C00029

29

Se un infermiere commette un errore durante il turno di lavoro in ospedale e ne deriva una lesione e quindi un danno al paziente, in ambito penale:

- A** l'infermiere risponderà personalmente di quanto derivato
- B** risponderà il medico responsabile della struttura ove lavorava l'infermiere
- C** pagheranno entrambe le assicurazioni, quella dell'ospedale e quella dell'infermiere, in parti eguali
- D** il danno residuo verrà pagato dall'assicurazione dell'ospedale

C00030

30 **Quale ente, secondo il d.lgs. 229/1999, provvede all'autorizzazione e all'accreditamento delle strutture pubbliche o private a fornire prestazioni per conto del SSN?**

- A** La Regione
- B** L'ASL o la Provincia/Città metropolitana
- C** Il Ministero della Salute o il Consiglio dei Ministri
- D** Il Comune o la zona di competenza

RISERVA PROVA 03

C00031

31 **Un ematoma è:**

- A** una raccolta di sangue fuoriuscito dal sistema circolatorio
- B** una irritazione cutanea, che affligge per lo più gli strati esterni della pelle
- C** una raccolta di siero fuoriuscito dal sistema circolatorio
- D** una raccolta di pus

C00032

32 **L'équipe multiprofessionale e multidisciplinare è:**

- A** un insieme di professionisti che utilizzano gli strumenti della valutazione multidimensionale, concorrendo al soddisfacimento dei bisogni sanitari e socio-sanitari della persona, attraverso la programmazione di interventi personalizzati e integrati
- B** un gruppo di medici che utilizzano gli strumenti della valutazione multidimensionale, concorrendo al soddisfacimento dei bisogni sanitari e socio-sanitari della persona, attraverso la programmazione di interventi personalizzati e integrati
- C** un insieme di professionisti che utilizzano gli strumenti della valutazione multidimensionale, concorrendo al soddisfacimento dei bisogni sanitari e socio-sanitari della persona, attraverso la programmazione di interventi standardizzati
- D** un insieme di OSS che utilizzano gli strumenti della valutazione multidimensionale, concorrendo al soddisfacimento dei bisogni sanitari e socio-sanitari della persona, attraverso la programmazione di interventi standardizzati

C00033

33 **L'educazione continua in medicina è obbligatoria:**

- A** per tutti i professionisti della sanità
- B** per tutti i professionisti
- C** per la professione sanitaria medica
- D** solo per i dipendenti ospedalieri

C m f O



Ch m

[Handwritten signature]

30/04/24

PROVA SCRITTA

[Handwritten signature]

ASST FATEBENEFRATELLI SACCO

**Concorso pubblico per titoli ed esami per la copertura di n.
6 posti a tempo indeterminato e pieno di Collaboratore
Professionale Sanitario - Infermiere Cat. D**

PROVA SCRITTA - PROVA 04

[Handwritten signature]

D00001

1 Il numero normale di piastrine in un individuo adulto è compreso tra:

- A 150.000 e 450.000 per millimetro cubo
- B 50.000 e 100.000 per millimetro cubo
- C 500.000 e 1.000.000 per millimetro cubo
- D 15.000 e 45.000 per millimetro cubo

D00002

2 In riferimento alla tecnica del prelievo capillare per l'emoglucotest, è indicato:

- A eliminare la prima goccia di sangue e utilizzare la seconda per l'analisi
- B utilizzare la prima goccia di sangue disponibile per l'analisi
- C pungere nella parte anteriore del polpastrello del dito
- D pungere dopo aver accuratamente disinfettato con iodopovidone la zona da pungere

D00003

3 Se, durante una trasfusione di emazie, il paziente manifesta brividi, cefalea e sensazione di calore, è necessario:

- A sospendere l'infusione, mantenere l'accesso venoso con soluzione fisiologica e informare il medico
- B diminuire la velocità di infusione e rivalutare dopo 10-15 minuti
- C sospendere la trasfusione, rimuovere l'accesso venoso e informare il medico
- D aumentare la velocità d'infusione e monitorare la temperatura corporea

D00004

4 Quale posizione deve assumere un assistito durante la manovra di posizionamento di un drenaggio toracico?

- A Decubito supino o semi-seduto
- B Decubito laterale sinistro
- C Decubito prono
- D Posizione di Trendelenburg

D00005

5 Quali tra le seguenti scale di misurazione del dolore valuta le risposte comportamentali e i parametri fisiologici?

- A PAINAD: Pain Assessment in Advanced Dementia
- B VRS: Scala di Valutazione Verbale
- C NRS: Numeric Rating Scale
- D Wong-Baker Faces Pain Rating Scale

D00006

6 La temperatura rettale è di circa:

- A 0,5 °C superiore rispetto alla temperatura ascellare
- B 1,5 °C superiore rispetto alla temperatura ascellare
- C 0,5 °C inferiore rispetto alla temperatura ascellare
- D 1 °C inferiore rispetto alla temperatura ascellare

D00007

- 7 **Uno degli scopi di una medicazione a piatto attuata su una ferita chirurgica semplice in via di normale guarigione è:**
- A** ridurre il disagio dovuto alla visione della ferita
 - B** ritardare la cicatrizzazione
 - C** proteggere da parassiti
 - D** prevenire il sanguinamento

D00008

- 8 **La scala di Braden, per valutare il rischio di lesioni da pressione, prende in considerazione:**
- A** il grado di esposizione della pelle all'umidità
 - B** la presenza di malattie cardiovascolari
 - C** la presenza di disturbi psichiatrici maggiori
 - D** l'idratazione

D00009

- 9 **Il trattamento della chetoacidosi diabetica prevede, oltre alla somministrazione d'insulina:**
- A** l'infusione, per via endovenosa, di soluzione fisiologica e reidratante
 - B** la somministrazione di glucagone per via intramuscolare
 - C** l'infusione di soluzioni aminoacide tamponate con insulina
 - D** la somministrazione di diuretici dell'ansa

D00010

- 10 **Quale tra le seguenti tipologie di catetere vescicale è indicata per lo svuotamento vescicale pre-parto?**
- A** Nelaton
 - B** Tiemann
 - C** Foley
 - D** Foley con sonda termica

D00011

- 11 **Lo svuotamento manuale dell'ampolla rettale è una procedura invasiva che consente l'evacuazione di feci dal retto:**
- A** utilizzando il dito indice della mano dominante
 - B** con approccio chirurgico
 - C** attraverso tecnica endoscopica
 - D** attraverso drenaggio aspirativo

D00012

- 12 **Secondo la Raccomandazione Ministeriale per la prevenzione degli errori in terapia con farmaci antineoplastici, le verifiche da effettuare prima della somministrazione sono:**
- A** corrispondenza tra farmaco prescritto e quello pervenuto, nome del farmaco, dose, via di somministrazione, velocità di somministrazione, scadenza e integrità dei contenitori ed eventuale premedicazione
 - B** solo corrispondenza tra farmaco prescritto e quello pervenuto, nome del farmaco, dose e via di somministrazione
 - C** solo nome del farmaco, dose e velocità di somministrazione ed eventuale premedicazione
 - D** solo nome del farmaco, integrità dei contenitori e via di somministrazione

D00013

13

Quale delle seguenti affermazioni riguardo all'uso dei guanti come mezzo di barriera è corretta?

- A** I guanti riducono l'incidenza della contaminazione delle mani ma non prevengono le lesioni dovute ad aghi
- B** I guanti non sterili vanno indossati prima di reincappucciare gli aghi usati
- C** I guanti sterili vanno indossati prima di venire in contatto con secreti ed escreti corporei
- D** I guanti sterili vanno indossati prima di indossare il camice sterile

D00014

14

Durante la somministrazione di nutrizione enterale, il paziente:

- A** deve mantenere la posizione semiseduta con lo schienale del letto almeno di 30°-40°
- B** necessita di un controllo della glicemia almeno ogni due ore
- C** non può deglutire liquidi
- D** deve essere sottoposto a terapia con procinetici

D00015

15

L'infermiere dovrebbe sospettare una disidratazione se l'anziano che assiste manifesta:

- A** mal di testa, comparsa di arrossamento cutaneo, difficoltà nel parlare
- B** aumento della pressione arteriosa, dolore osteoarticolare, debolezza
- C** diminuzione della temperatura corporea, comparsa di brividi, delirio ed ematemesi
- D** riduzione della pressione arteriosa, aumento repentino del peso corporeo e della diuresi

D00016

16

I tempi di digiuno preoperatorio, nel bambino e nell'adulto, per l'assunzione di latte vaccino, prima di una procedura di chirurgia elettiva, sono pari a:

- A** 6 ore
- B** 20 ore
- C** un'ora
- D** 30 minuti

D00017

17

Assistendo una persona con dolore, dopo quanto tempo dalla somministrazione della terapia antalgica per via endovenosa occorre rivalutare il sintomo?

- A** 15-30 minuti
- B** 12 ore
- C** 4 ore
- D** Immediatamente

D00018

18

Durante l'assistenza infermieristica a una persona con nutrizione enterale intermittente, quali interventi infermieristici dovranno essere eseguiti per prevenire la disidratazione?

- A** Somministrare acqua ogni 4-6 ore e alla fine di ogni pasto, valutare il bilancio idrico
- B** Somministrare acqua ogni 4-6 ore, sostituire la dieta con una a osmolarità maggiore, valutare il bilancio idrico
- C** Somministrare acqua ogni 2 ore e infondere la dieta a velocità rapida
- D** Somministrare acqua alla fine di ogni pasto, pesare il paziente una volta al giorno

D00019

19

Rispetto alle tecniche di esame fisico diretto, l'auscultazione:

- A** è la rilevazione con l'udito dei suoni legati al movimento del corpo, tramite l'uso di un fonendoscopio
- B** comporta l'uso delle dita e delle mani per percuotere un'area al fine di produrre un suono ed evidenziare se le strutture sono solide oppure piene di aria o liquidi
- C** è utilizzata per determinare la struttura, la sede, le dimensioni, la consistenza, le masse e i liquidi nei vari distretti corporei
- D** è l'inizio naturale dell'esame fisico ed è utilizzata per rilevare specifiche caratteristiche fisiche o comportamenti

D00020

20

I pazienti con lesioni del cavo orale e i pazienti che non possono assumere liquidi per bocca hanno bisogno di:

- A** sciacquare la bocca almeno ogni due ore e idratare le labbra con prodotti emollienti
- B** sciacquare la bocca una o due volte al giorno e detergere la rima labiale per evitare la formazione di secrezioni
- C** sciacquare la bocca solo dopo il pasto più abbondante della giornata e idratare le labbra con vaselina
- D** sciacquare la bocca con della pasta all'acqua profumata al mentolo almeno ogni due ore

D00021

21

Nel caso di un paziente portatore di catetere vescicale a permanenza, occorre che la sacca di raccolta delle urine sia:

- A** posta sotto il livello della vescica
- B** posta sopra il livello della vescica
- C** scollegata dal catetere vescicale in caso di mobilitazione del paziente
- D** collegata al catetere solo nelle ore diurne

D00022

22

Quale delle seguenti sostanze NON è un disinfettante?

- A** Soluzione di cloruro di sodio al 9%
- B** Perossido di idrogeno
- C** Benzalconio cloruro
- D** Polivinilpirrolidone-iodio

D00023

23

La trasmissione del vibrione del colera avviene principalmente:

- A** per via oro-fecale
- B** tramite contatto da persona a persona
- C** tramite goccioline di Flügge
- D** per via respiratoria

D00024

24

Secondo le Linee Guida relative alle Precauzioni di Isolamento in Ospedale del CDC di Atlanta del 2007, nell'assistere una persona affetta da scabbia, quali dispositivi di protezione individuale dovranno utilizzare gli operatori?

- A** Dovranno adottare le precauzioni standard e indossare guanti e camice monouso nei contatti con il malato e con arredi, attrezzature e materiale potenzialmente contaminato
- B** Dovranno adottare le precauzioni standard e indossare guanti, camice monouso, mascherina e occhiali nei contatti con il malato e con arredi, attrezzature e materiale potenzialmente contaminato
- C** Dovranno adottare sempre le precauzioni standard e indossare guanti e camice monouso solo se il soggetto presenta lesioni da grattamento
- D** Non sono necessari dispositivi di protezione individuale in quanto per questa malattia non esiste la trasmissione interumana

D00025

25 Una donna che NON ha mai partorito è definita:

- A** nullipara
- B** nulligravida
- C** primipara attempata
- D** primigravida

D00026

26 Per "iperlordosi" si intende:

- A** un aumento della curvatura lombare della colonna
- B** un aumento della curvatura dorsale della colonna
- C** una diminuzione della curvatura lombare della colonna
- D** un aumento della curvatura laterale della colonna

D00027

27 Tra le seguenti, la procedura diagnostica che utilizza isotopi radioattivi è:

- A** la scintigrafia
- B** la risonanza magnetica
- C** la miografia
- D** la tomografia assiale computerizzata

giro 5_CURA DEL PAZIENTE4

D00028

28 A seguito di un'artrografia, è indicato che il paziente:

- A** applichi la borsa del ghiaccio per 2-3 ore, evitando di forzare l'articolazione per le successive 24 ore
- B** resti a riposo per almeno 12 ore consecutive
- C** resti a digiuno per 6 ore consecutive
- D** applichi la borsa del ghiaccio mantenendo l'articolazione immobile per almeno 6 ore

D00029

29 In ambito sanitario, la responsabilità penale è:

- A** del singolo
- B** solo del professionista sanitario in possesso del titolo di Laurea
- C** solo del personale medico
- D** solo di colui che riveste ruoli di responsabilità

D00030

30 Per "accreditamento" si intende:

- A** un processo di valutazione e di verifica periodica del possesso di una serie di requisiti predeterminati da parte di Aziende Sanitarie pubbliche e private che vogliono esercitare attività sanitarie nell'ambito del Sistema Sanitario Nazionale
- B** un sistema di requisiti minimi stabiliti da enti privati accreditati esteri
- C** un processo di sola verifica periodica del possesso di una serie di requisiti predeterminati da parte di Aziende Sanitarie private che vogliono esercitare attività sanitarie nell'ambito del Sistema Sanitario Nazionale
- D** un processo di verifica periodica del possesso di una serie di requisiti predeterminati da parte di Aziende Sanitarie pubbliche e private che vogliono esercitare attività sanitarie nell'ambito del Sistema Sanitario Privato

D00031

31

L'apnea è:

- A** la sospensione volontaria o involontaria dell'attività respiratoria
- B** l'aumento della frequenza del respiro determinato da sforzi prolungati o da alta quota
- C** l'aumento della frequenza del respiro determinato da gravi episodi febbrili
- D** il rallentamento della frequenza del respiro conseguente all'uso di farmaci ad azione sedativa

D00032

32

Il piano di assistenza infermieristica è uno strumento di pratica clinica:

- A** dinamico
- B** predefinito
- C** organizzato
- D** relazionale

D00033


33

Il Servizio Sanitario Nazionale si fonda:

- A** sul principio dell'universalità delle cure
- B** sul concetto di SSN come unico fornitore di prestazioni sanitarie
- C** sulla competizione con le strutture private
- D** sul coinvolgimento delle assicurazioni

Handwritten signature

30/4/21 PROVA ESATTA Alex R



CP m O

29/4/2021 PROVA 5 *C. M. O. A.*

ASST FATEBENEFRATELLI SACCO

**Concorso pubblico per titoli ed esami per la copertura di n.
6 posti a tempo indeterminato e pieno di Collaboratore
Professionale Sanitario - Infermiere Cat. D**

PROVA SCRITTA - PROVA 05

C. M. O. A.

G. J. M.

29/4/2021

PROVA 5 ESTRATTA

- 1 **La glicemia a digiuno nel soggetto sano ha valori:** E00001
- A** compresi tra 60 e 110 mg/dl
 - B** compresi tra 80 e 150 mg/dl
 - C** inferiori a 40 mg/dl
 - D** superiori a 150 mg/dl

- 2 **Nell'esecuzione di un prelievo venoso periferico, l'infermiere:** E00002
- A** identifica la persona con modalità attiva e passiva, contrassegna le provette con le relative etichette, effettua il prelievo
 - B** contrassegna le provette con le relative etichette e le consegna al collega fuori turno per l'esecuzione del prelievo
 - C** contrassegna le provette con le relative etichette ed effettua il prelievo
 - D** contrassegna le provette con le relative etichette, effettua il prelievo e identifica l'assistito

- 3 **Indicare l'alternativa che riporta tutte e solo le sedi utilizzate per l'iniezione intramuscolare.** E00003
- A** Dorsoglutea, ventroglutea, deltoidea, vasto laterale, retto femorale
 - B** Dorsoglutea, lateroglutea, deltoidea, vasto femorale, retto femorale
 - C** Dorsoglutea, ventroglutea, deltoidea, vasto laterale, retto laterale
 - D** Dorsoglutea, deltoidea, vasto laterale, retto femorale

- 4 **Quale posizione si deve far adottare sul lettino operatorio a un paziente candidato a un intervento di chirurgia toracica?** E00004
- A** Posizione laterale
 - B** Posizione litotomica
 - C** Posizione supina con gli arti inferiori divaricati
 - D** Posizione prona

- 5 **La scala di Oucher viene utilizzata per quantificare il dolore nei pazienti:** E00005
- A** pediatrici
 - B** anziani
 - C** adolescenti
 - D** con dolore cronico

- 6 **La temperatura corporea interna può essere rilevata a livello:** E00006
- A** orale, auricolare, rettale e vaginale
 - B** ascellare, auricolare e inguinale
 - C** orale, ascellare e vaginale
 - D** inguinale, rettale e vaginale

G. J. M.

- 7 **Uno degli scopi di una medicazione a piatto attuata su una ferita chirurgica semplice in via di normale guarigione è:** E00007
- A** proteggere da infezioni
 - B** ritardare la cicatrizzazione
 - C** proteggere da parassiti
 - D** prevenire il sanguinamento
-
- 8 **In un paziente in posizione supina, le zone maggiormente a rischio di lesioni da pressione sono:** E00008
- A** occipite, regione sacrale, scapole, gomiti e talloni
 - B** fronte, mento, torace, ginocchia e metacarpi
 - C** malleoli interni, orecchie e naso
 - D** ginocchio, trocantere e orecchio, nel lato di appoggio
-
- 9 **Una persona affetta da diabete di tipo 2 in terapia con metformina potrebbe avvertire i seguenti effetti collaterali:** E00009
- A** disturbi gastrointestinali, per esempio diarrea
 - B** lipodistrofie, in particolar modo lipoipertrofie
 - C** aumento del peso corporeo
 - D** ipoglicemia notturna o prima dei pasti
-
- 10 **Quale dei seguenti cateteri vescicali è semirigido e ha un'angolazione di 30°?** E00010
- A** Tiemann
 - B** Foley
 - C** Nelaton
 - D** Foley con sonda termica
-
- 11 **In quale dei seguenti casi è opportuno considerare l'utilizzo di alternative al cateterismo vescicale in favore di dispositivi meno invasivi?** E00011
- A** Paziente di sesso maschile, collaborante, senza problemi di ritenzione urinaria o di ostruzione vescicale
 - B** Paziente di sesso maschile, collaborante, con problemi di ritenzione urinaria e ostruzione vescicale
 - C** Paziente di sesso femminile, non collaborante, in stato di shock ipovolemico
 - D** Paziente di sesso femminile, collaborante, con gonfiore al di sopra della sinfisi pubica, sottoposta poche ore prima ad anestesia spinale
-
- 12 **La pratica della somministrazione di un farmaco include:** E00012
- A** la preparazione, il controllo e la somministrazione, il monitoraggio dell'efficacia e del trattamento, la registrazione di effetti avversi e l'informazione al paziente riguardo al farmaco che sta assumendo
 - B** esclusivamente la preparazione, il controllo e la somministrazione, il monitoraggio dell'efficacia e del trattamento
 - C** esclusivamente la preparazione, il controllo e la somministrazione
 - D** esclusivamente la preparazione, il controllo e la somministrazione, la registrazione di effetti avversi e l'informazione al paziente riguardo al farmaco che sta assumendo

13 E00013
Per ottenere l'effetto desiderato dei disinfettanti si devono osservare regole ben precise. Quale tra i seguenti sistemi di conservazione NON è corretto?

- A Lasciare aperta la confezione
- B Conservare il prodotto in luoghi freschi e asciutti
- C Non appoggiare mai sull'apertura della confezione garze, cotone, mani, ecc.
- D Apporre la data di apertura sulla confezione

14 E00014
Per un corretto posizionamento del sondino naso-gastrico, bisogna predisporre tra il materiale occorrente:

- A strisce reattive o cartine al tornasole per il pH
- B lo sfigmomanometro
- C il pallone di Ambu
- D una pinza Klemmer

15 E00015
La scala di Aldrete viene utilizzata per la valutazione della giusta dimissione dalla sala risveglio di un paziente operato. Quali sono i criteri che l'infermiere valuta con l'ausilio di tale scala?

- A Attività muscolare, respirazione, circolazione, livello di coscienza, saturazione d'ossigeno
- B Livello di coscienza, attività fisica, stabilità emodinamica, stabilità respiratoria, saturazione d'ossigeno, presenza di nausea e vomito
- C Dolore, vomito post-operatorio, stabilità respiratoria, stabilità emodinamica
- D Coscienza, respirazione, vomito post-operatorio, ipotermia

16 E00016
In sala operatoria, l'infermiere ha il compito di:

- A conteggiare e controllare l'integrità dello strumentario
- B compilare il registro operatorio
- C prendere l'accesso venoso per l'induzione dell'anestesia
- D far firmare il consenso informato al paziente

17 E00017
L'analgia controllata dal paziente (PCA) permette l'autosomministrazione del farmaco per alleviare il dolore. Quale informazione occorre dare all'assistito per insegnarne l'utilizzo?

- A Dopo la somministrazione è programmato un periodo di blocco di alcuni minuti
- B Dopo la somministrazione è programmato un periodo di blocco di 4-6 ore
- C Deve mantenere la posizione supina per almeno un'ora dopo la somministrazione
- D Dove premere il pulsante esclusivamente se il dolore è severo (NRS >7)

18 E00018
Durante l'assistenza infermieristica a una persona con nutrizione enterale, quale fra i seguenti interventi infermieristici risulta ERRATO per prevenire la sindrome da rapido svuotamento gastrico?

- A Preferire la somministrazione della dieta in bolo invece che in infusione continua
- B Somministrare gli alimenti lentamente o diminuire la velocità di infusione
- C Somministrare gli alimenti a temperatura ambiente, evitando le temperature estreme
- D Far mantenere all'assistito la posizione di semi-Fowler per un'ora dopo la somministrazione della dieta

- 19 **Indicare quale delle seguenti affermazioni rispetto alla palpazione come tecnica di esame fisico diretto è ERRATA.** E00019
- A** Per l'esame dell'addome si utilizza esclusivamente la palpazione superficiale per non causare dolore all'assistito
 - B** Prevede l'uso delle dita e delle mani per raccogliere dati attraverso il tatto
 - C** Permette di determinare la struttura, la sede, le dimensioni, la consistenza degli organi, la presenza di masse o liquidi
 - D** La palpazione superficiale viene eseguita premendo tre o quattro dita della mano dominante su un'area della cute dell'assistito per circa 1,5-3 centimetri di profondità
-
- 20 **Quali elementi considera l'indice di autonomia nelle attività di vita quotidiana (ADL)?** E00020
- A** Autonomia nel lavarsi e nel vestirsi, uso dei servizi igienici, trasferimenti, continenza, alimentazione
 - B** Uso dei mezzi pubblici, utilizzo della carta di credito, continenza, alimentazione e autonomia nel vestirsi
 - C** Eliminazione urinaria e intestinale, continenza fecale, movimento, autonomia nel vestirsi, alimentazione
 - D** Uso della carrozzina, utilizzo dei mezzi pubblici, alimentazione ed eliminazione
-
- 21 **La cura quotidiana del meato urinario in presenza di catetere vescicale prevede l'utilizzo di:** E00021
- A** acqua e sapone
 - B** iodopovidone al 10%
 - C** clorexidina al 2%
 - D** pomata antibiotica
-
- 22 **Quale, tra le seguenti sostanze, è in grado di sterilizzare strumenti termosensibili o che contengono componenti elettronici?** E00022
- A** Ossido di etilene
 - B** Clorexidina
 - C** Soluzione alcolica al 40%
 - D** Soluzione alcolica al 90%
-
- 23 **Tra le seguenti opzioni, identificare quella in cui tutte e tre le patologie indicate sono trasmissibili per via aerea.** E00023
- A** Morbillo, varicella, tubercolosi
 - B** Morbillo, virus dell'epatite A, meningite
 - C** Varicella, salmonella, meningite
 - D** Clostridium difficile, salmonella, varicella
-
- 24 **Secondo le Linee Guida relative alle Precauzioni di Isolamento in Ospedale del CDC di Atlanta del 2007, nell'assistere una persona affetta da meningite meningococcica, quali dispositivi di protezione individuale dovranno utilizzare gli operatori?** E00024
- A** Dovranno adottare le precauzioni standard e indossare una mascherina protettiva prima dell'ingresso nella stanza di degenza
 - B** Dovranno adottare le precauzioni standard e indossare guanti, camice monouso e occhiali nei contatti col malato
 - C** Dovranno adottare le precauzioni standard e indossare guanti, camice monouso e filtrante facciale a protezione 10 prima dell'ingresso nella stanza di degenza
 - D** Non sono necessari dispositivi di protezione individuale in quanto per questa malattia non esiste la trasmissione interumana

- 25 **Le infezioni genitali da HPV nella donna hanno una rilevante importanza clinica perché:** E00025
- A** possono degenerare in cancro, se sostenute soprattutto da alcuni genotipi
 - B** sono molto comuni
 - C** si associano quasi sempre a infezione batterica
 - D** sono molto dolorose
-
- 26 **La patologia che si presenta più frequentemente tra i tennisti è:** E00026
- A** l'epicondilita
 - B** la gonalgia
 - C** l'osteoartrosi
 - D** la sciatalgia
-
- 27 **In quale dei seguenti esami NON viene utilizzato un mezzo di contrasto?** E00027
- A** Colangio-RM
 - B** Arteriografia
 - C** Colangiografia
 - D** Urografia
-
- 28 **La gestione del catetere peritoneale in fase post-operatoria prevede tutte le seguenti operazioni, TRANNE una; quale?** E00028
- A** Effettuare lavaggi a grossi volumi tutti i giorni per la prima settimana
 - B** Proteggere l'exit-site e la ferita chirurgica con garze sterili e medicare ogni 3-4 giorni
 - C** Praticare dei lavaggi con piccoli volumi (500 ml) fino a quando il liquido non è limpido
 - D** Immobilizzare il catetere per evitare trazioni
-
- 29 **Chiunque riveli l'identità di chi ha fatto ricorso agli interventi previsti dalla legge per l'interruzione volontaria della gravidanza, essendone venuto a conoscenza per ragioni di professione o di ufficio, è punito con una sanzione di carattere:** E00029
- A** penale
 - B** civile
 - C** amministrativo
 - D** pecuniario
-
- 30 **Il d.lgs. 502/1992 prevede che i cittadini:** E00030
- A** esercitino la libera scelta del luogo di cura e dei professionisti nell'ambito dei soggetti accreditati con cui siano stati definiti appositi accordi contrattuali
 - B** debbano utilizzare le strutture indicate dall'Azienda Sanitaria Locale al fine dell'ottimizzazione della strumentazione e delle risorse economiche disponibili
 - C** debbano utilizzare le strutture indicate dall'Azienda Sanitaria Locale al fine dell'ottimizzazione del personale e dei percorsi clinico-assistenziali
 - D** esercitino la libera scelta del luogo di cura e dei professionisti sia nell'ambito dei soggetti accreditati sia con soggetti non riconosciuti

31

E00031

Il termine "dispnea" significa:

- A** difficoltà respiratoria: il paziente può riferire fame d'aria o fiato corto
- B** frequenza respiratoria aumentata
- C** frequenza respiratoria diminuita
- D** assenza di respiro, dovuto a un atto volontario

32

E00032

Quali sono i tre strumenti essenziali per una buona pratica dell'assistenza infermieristica basata sull'evidenza?

- A** Protocolli, procedure e linee-guida
- B** Ordini, protocolli e procedure
- C** Regolamenti, protocolli e linee-guida
- D** Regolamenti, ordini e discipline

33

E00033


In base all'allegato 2A del d.P.C.M. 29/11/2001, quale delle seguenti prestazioni è totalmente esclusa dai LEA?

- A** La medicina non convenzionale, come per esempio la chiropratica, l'omeopatia e l'osteopatia
- B** L'assistenza odontoiatrica
- C** Tutte le prestazioni di medicina fisica riabilitativa ambulatoriale
- D** L'assistenza integrativa, con particolare riferimento alla fornitura di prodotti dietetici a categorie particolari

amof

29/4/2021 Estratta prova 5

[Handwritten signature]



[Handwritten signature]

30/04/2021 PROVA ESTRATTA



ASST FATEBENEFRATELLI SACCO

**Concorso pubblico per titoli ed esami per la copertura di n.
6 posti a tempo indeterminato e pieno di Collaboratore
Professionale Sanitario - Infermiere Cat. D**

PROVA SCRITTA - PROVA 06





PROVA ESTRATTA 30/04/24

F00001

1 Quali sono i livelli pressori che definiscono l'ipertensione arteriosa?

- A Pressione sistolica > 140 mmHg e/o pressione diastolica > 90 mmHg
- B Pressione sistolica < 120 mmHg e pressione diastolica > 80 mmHg
- C Pressione sistolica > 120 mmHg e pressione diastolica > 80 mmHg
- D Pressione sistolica < 140 mmHg e pressione diastolica > 80 mmHg

F00002

2 La soglia renale per il glucosio è di norma indicativa di un tasso ematico dello stesso di:

- A 170-180 mg/dl
- B 130-140 mg/dl
- C 125-130 mg/dl
- D 115-125 mg/dl

F00003

3 La comparsa di ponfo durante l'esecuzione di iniezione intradermica indica che l'iniezione:

- A è stata eseguita correttamente
- B ha provocato una reazione allergica
- C ha provocato la rottura di un vaso sanguigno
- D è stata eseguita troppo superficialmente

F00004

4 Per permettere una buona respirazione si utilizza la posizione:

- A ortopnoica
- B prona
- C laterale sinistra
- D di Trendelenburg

F00005

5 Tra le seguenti scale, qual è indicata per la valutazione del dolore?

- A VaS
- B Conley
- C Norton
- D Ramsay

F00006

6 Come si rileva la temperatura differenziale in un paziente?

- A Calcolando la differenza di temperatura tra rilevazione rettale e quella ascellare
- B Misurando la temperatura ascellare per due volte a distanza di un'ora
- C Misurando la temperatura ascellare e la temperatura orale
- D Calcolando la differenza di temperatura tra rilevazione rettale eseguita al mattino e la rilevazione ascellare eseguita alla sera



F00007

7 Per "deiscenza di una ferita" si intende:

- A** apertura o mancata chiusura delle labbra della ferita stessa
- B** una ferita che presenta espulsione di molti liquidi
- C** una ferita che presenta cellule morte
- D** una ferita che presenta adesioni con superfici contigue

F00008

8 Una lesione da decubito al primo stadio prevede:

- A** un eritema persistente alla digitopressione
- B** un eritema reattivo
- C** la rimozione solo dell'epidermide
- D** una lesione di diametro inferiore ai 5 cm

F00009

9 Quale delle seguenti affermazioni sulla distribuzione delle calorie nel trattamento dietetico di una persona con diabete di tipo 2 è corretta?

- A** Almeno la metà delle calorie assunte quotidianamente deve derivare dai carboidrati
- B** La percentuale maggiore delle calorie assunte quotidianamente deve essere determinata dall'apporto protidico
- C** Deve contenere un apporto calorico pari tra carboidrati, grassi e proteine
- D** L'apporto calorico deve essere determinato prevalentemente dall'assunzione di frutta

F00010

10 L'unità di misura del catetere è:

- A** Charrière e corrisponde al diametro esterno del catetere
- B** Cartier e corrisponde al diametro esterno del catetere
- C** Cartier e corrisponde al diametro interno del catetere
- D** Charrière e corrisponde al diametro interno del catetere

F00011

11 Individuare, tra i seguenti, un possibile effetto indesiderato della somministrazione di clistere evacuativo.

- A** Crisi vagale
- B** Iperglicemia transitoria
- C** Cefalea
- D** Bradipnea e sonnolenza

F00012

12 Le cure palliative sono:

- A** approcci terapeutici finalizzati ad alleviare i sintomi di un paziente terminale
- B** cure finalizzate alla guarigione della malattia
- C** cure finalizzate alla riduzione del dolore
- D** cure antinfiammatorie a base di cortisone

gm OA

- 13 **Il lavaggio sociale delle mani:**
- A** prevede che si tolgano anelli, braccialetti e orologio prima di lavarsi le mani
 - B** non è necessario se si indossano i guanti
 - C** si effettua all'inizio e alla fine del turno di servizio
 - D** si effettua solo dopo aver effettuato una medicazione

F00013

giro 02_INTERVENTI INFERMIERISTICI

- 14 **Un paziente degente in terapia intensiva per complicanze post-operatorie ha in corso la nutrizione enterale attraverso sondino naso-gastrico. La miscela prescritta prevede l'integrazione di elementi nutrizionali quali arginina, glutammina, acidi grassi omega 3. Questa integrazione ha lo scopo di:**
- A** migliorare la risposta immunitaria
 - B** migliorare la tollerabilità
 - C** migliorare la motilità
 - D** prevenire la comparsa di diarrea

F00014

giro 3_NOZIONI

- 15 **Quando il bilancio idrico è positivo si presentano tutte le seguenti condizioni ECCETTO una. Quale?**
- A** La persona assistita presenta una sensazione di sete intensa
 - B** Un aumento della pressione arteriosa per un sovraccarico circolatorio
 - C** L'introduzione di liquidi è maggiore della loro eliminazione
 - D** La formazione di edema

F00015

- 16 **Per quale motivo è necessario far rimuovere alla persona le protesi dentarie mobili prima del suo ingresso in camera operatoria?**
- A** Per evitare il rischio di caduta nel retrobocca/vie aeree/vie digestive con ostruzione delle stesse
 - B** Per evitare il rischio di caduta solo nelle vie digestive con ostruzione delle stesse
 - C** Per evitare il rischio di caduta solo nella cavità nasale con ostruzione della stessa
 - D** Per evitare il rischio di caduta in bocca/retrobocca ed espulsione delle stesse

F00016

- 17 **Per valutare il dolore in una persona anziana affetta da demenza, quale strumento occorre utilizzare?**
- A** Una scala di valutazione dei comportamenti come la PAINAD
 - B** Una scala di valutazione numerica come la NRS
 - C** Una scala analogico visiva
 - D** La scala del sollievo

F00017

F00018

18 Durante l'assistenza infermieristica a una persona con nutrizione enterale, quale fra i seguenti interventi infermieristici risulta **ERRATO** per la prevenzione di crampi addominali, flatulenza e distensione gastrica?

- A** Al termine dell'alimentazione eseguire un lavaggio del lume della sonda, disconnettere la siringa e solo successivamente clampare la sonda
- B** A ogni somministrazione, riempire la siringa a cono centrale con la formula alimentare, rimuovendo eventuali bolle d'aria formatesi durante l'aspirazione della stessa
- C** Al termine della somministrazione, eseguire il lavaggio del lume, clampare la sonda e solo successivamente disconnettere la siringa o il circuito
- D** All'inizio della somministrazione, clampare la sonda gastrostomica o il sondino nasogastrico, rimuovere il tappo e successivamente connettere la siringa a cono centrale o il circuito

F00019

19 Indicare quale delle seguenti affermazioni rispetto alla palpazione come tecnica di esame fisico diretto è **ERRATA**.

- A** Permette di percepire a livello addominale suoni fisiologici di tipo timpanico in sede gastrica e di tipo ottuso a livello epatico
- B** La palpazione profonda comporta la compressione di un'area a una profondità di 3-5 cm mediante l'uso delle dita della mano dominante
- C** Per non creare disagio all'assistito, dovrebbe essere eseguita con le mani calde e con un tocco delicato
- D** La palpazione profonda permette l'identificazione della sede e delle dimensioni degli organi e la presenza di eventuali masse anomale

F00020

20 Per eseguire l'igiene del cavo orale in un paziente incosciente, è opportuno metterlo nella:

- A** posizione laterale
- B** posizione di Trendelenburg
- C** posizione seduta
- D** posizione di Fowler

F00021

21 Quando si posiziona un catetere venoso periferico la rimozione del laccio emostatico avviene:

- A** prima della rimozione del mandrino
- B** dopo la rimozione del mandrino
- C** dopo aver collegato la linea infusione
- D** dopo avere effettuato il lavaggio con soluzione fisiologica

F00022

22 Un disinfettante si definisce batteriostatico:

- A** quando inibisce la proliferazione batterica inattivando i microrganismi
- B** quando non è in grado di agire sui virus
- C** quando elimina la carica batterica
- D** quando uccide i batteri inattivandoli

F00023

23 La trasmissione di *Salmonella typhi* avviene:

- A** per via oro-fecale
- B** per via sessuale
- C** per via aerea
- D** per contatto parenterale

g m O A

PROVA ENTRAIA 30/09/21

F00024

24 Secondo le Linee Guida relative alle Precauzioni di Isolamento in Ospedale del CDC di Atlanta del 2007, nell'assistere una persona affetta da legionellosi, quali dispositivi di protezione individuale dovranno utilizzare gli operatori?

- A** Sono sufficienti le precauzioni standard: non sono necessari dispositivi di protezione individuale aggiuntivi in quanto la malattia non è trasmessa da persona a persona
- B** Dovranno adottare le precauzioni standard e indossare guanti e filtrante facciale a protezione 10 nei contatti con il malato
- C** Dovranno adottare le precauzioni standard e indossare guanti, camice monouso, filtrante facciale a protezione 10 e occhiali nei contatti con il malato
- D** Non dovranno adottare le precauzioni standard e indossare guanti e camice monouso nei contatti col malato

F00025

25 L'ormone prodotto dal trofoblasto è:

- A** la gonadotropina corionica
- B** il progesterone
- C** l'estriolo
- D** il cortisolo

F00026

26 La displasia congenita dell'anca è una:

- A** malformazione congenita a carattere evolutivo dello sviluppo dell'articolazione coxo-femorale
- B** lussazione neonatale dell'anca
- C** malformazione congenita a carattere evolutivo dello sviluppo della testa del femore
- D** malattia tipica dell'età avanzata

F00027

27 Quali onde presenta, in situazioni normali, un elettrocardiogramma?

- A** L'onda P, il complesso QRS, l'onda T
- B** L'onda P, l'onda T, l'onda QRS
- C** Nessuna delle altre alternative è corretta
- D** L'onda P, il complesso QRS, l'onda T, l'onda QRS, l'onda QRS-T

F00028

28 Al rientro dalla sala operatoria dopo intervento per un'occlusione intestinale, l'infermiere effettua il primo controllo post-operatorio a una persona di 68 anni. Con quale frequenza è raccomandabile eseguire i successivi controlli dei parametri e delle condizioni cliniche del paziente?

- A** Ogni ora per le prime 4 ore e successivamente ogni 4 ore
- B** Dopo un'ora e poi pressione arteriosa e frequenza cardiaca ogni 6 ore, emocromo a 6-8 ore dal rientro in reparto e, se le condizioni sono stabili, al bisogno
- C** Ogni ora per le successive 24 ore
- D** Il paziente necessita di una presenza costante per almeno 48 ore che possa segnalare al personale ogni variazione utile dei parametri vitali

F00029

29 Nell'attività d'équipe, la responsabilità penale ricade:

- A** su ogni singolo componente, poiché è strettamente personale e individuale
- B** sull'operatore che ha causato il danno
- C** nessuna delle altre alternative è corretta
- D** solo sul capo-équipe e sui medici a lui più vicini

PROVA ESTRATA 30/4/21

F00030

30 **Relativamente all'accreditamento di un'organizzazione sanitaria, indicare tra le seguenti alternative quella ERRATA.**

- A** L'accreditamento è un insieme di attività non sistematiche eseguite da un'organizzazione prima di offrire un prodotto/servizio al cliente-utente, valutandone e analizzandone i bisogni
- B** Il cosiddetto "accreditamento istituzionale" è obbligatorio per erogare servizi per conto del Sistema Sanitario Nazionale
- C** L'accreditamento è il processo mediante il quale un organismo preposto arriva a riconoscere formalmente che un'organizzazione sanitaria soddisfa determinati requisiti espliciti ed è dunque capace di svolgere determinati compiti
- D** L'accreditamento è un processo che prevede la valutazione di requisiti strutturali, tecnologici e organizzativi

F00031

31 **In quale sede di rilevazione la temperatura è più alta?**

- A** Rettale
- B** Ascellare
- C** Auricolare
- D** Orale

F00032

32 **Cosa prevede l'art. 18 del Codice Deontologico rispetto al dolore?**

- A** L'infermiere si adopera, applicando le buone pratiche per la gestione del dolore e dei sintomi a esso correlati, nel rispetto delle volontà della persona
- B** L'infermiere si adopera nella prevenzione e cura. Tiene conto della dimensione interculturale e dei bisogni assistenziali a essa correlata
- C** L'infermiere si attiva per prevenire e contrastare il dolore solo quando l'assistito ne faccia richiesta
- D** L'infermiere orienta la sua azione al bene dell'assistito impegnandosi a operare con prudenza al fine di non nuocere

F00033

33 **Secondo la Costituzione italiana, la salute:**

- A** è un diritto fondamentale della persona e un interesse della collettività
- B** è la semplice assenza di malattia
- C** non può essere annoverata tra i diritti dell'individuo
- D** è un bene fondamentale del singolo individuo

70

PROVA ESTRATTA 30/9/21



g m o

ASST FATEBENEFRATELLI SACCO

**Concorso pubblico per titoli ed esami per la copertura di n.
6 posti a tempo indeterminato e pieno di Collaboratore
Professionale Sanitario - Infermiere Cat. D**

PROVA SCRITTA - PROVA 07

a m O A

1 **Tra le alternative proposte, individuare i range considerati normali dei valori, rispettivamente, di globuli rossi, globuli bianchi e piastrine.** G00001

- A** 4-5.000.000; 4.500-11.000; 150.000-400.000/mL
- B** 2-5.000.000; 4.500-11.000; 150.000-400.000/mL
- C** 4-5.000.000; 4.500-11.000; 150.000-600.000/mL
- D** 4-5.000.000; 1.000-11.000; 150.000-400.000/mL

2 **Il test di Coombs diretto è un esame:** G00002

- A** utile a dimostrare la presenza di anticorpi adesi alle emazie
- B** che mette in evidenza l'anemia sideropenica
- C** che mette in evidenza la capacità di un farmaco di provocare emolisi nell'organismo
- D** utile a valutare il tasso di bilirubina nel sangue

3 **In caso di arresto cardiaco in ospedale e in mancanza di accessi venosi, come si può procedere nella somministrazione dell'adrenalina?** G00003

- A** Attraverso il tubo tracheale
- B** Per via sottocutanea
- C** Per via transdermica
- D** Per via intramuscolare

4 **In quale posizione deve essere collocato il paziente incosciente che respira?** G00004

- A** Laterale di sicurezza
- B** Semiseduta
- C** Supina
- D** Prona

5 **La Glasgow Coma Scale (GCS) è una scala di valutazione:** G00005

- A** della coscienza dopo traumi cranici. Utilizza come test l'apertura degli occhi, la risposta verbale e la risposta motoria
- B** del grado di autonomia acquisito dal paziente con esito di trauma cranico
- C** del tono muscolare, che viene utilizzata nei pazienti affetti da patologie neurologiche
- D** delle funzioni cognitive nei soggetti con esiti di coma

6 **La temperatura corporea misurata per via rettale:** G00006

- A** risulta maggiore di 0,5 °C rispetto a quella ascellare
- B** risulta minore di 0,3 °C rispetto a quella orale
- C** necessita di un tempo di misurazione di 5 minuti
- D** risulta maggiore di 3 °C rispetto a quella ascellare

G00007

7 Per cosa si utilizzano le fasce di Montgomery?

- A Per medicazioni che richiedono cambi frequenti
- B Per immobilizzare l'avambraccio per la frattura di radio o ulna
- C Per immobilizzare l'arto omolaterale per la frattura della clavicola
- D A garanzia di maggiore tenuta dei drenaggi toracici

G00008

8 Dopo il livello sacrale, le sedi più frequenti di comparsa di lesioni da compressione sono:

- A grande trocantere, tuberosità ischiatiche e talloni
- B tuberosità ischiatiche e regione rotulea
- C scapole e lobi dell'orecchio
- D lobi dell'orecchio

G00009

9 È opportuno che la persona diabetica in trattamento insulinico svolga attività fisica. Quali informazioni le saranno fornite al fine di poterla effettuare senza rischi di complicanze immediate?

- A È da rimandare se la glicemia è pari o superiore ai 250 mg/dl
- B È consigliabile svolgerla sempre alla stessa ora della giornata
- C È preferibile non assumere alimenti prima di effettuarla
- D È da rimandare se le urine contengono nitriti

G00010

10 A quale tipologia di catetere appartiene il Port-a-Cath?

- A Totalmente impiantabile
- B Tunnellizzato
- C A medio termine
- D A breve termine

G00011

11 Quale tra le seguenti NON è un'indicazione al posizionamento di catetere vescicale?

- A Neoplasia del bacinetto renale o dell'uretere, per il quale sia stato posizionato uno stent
- B Ritenzione urinaria o assenza di riflesso neurologico vescicale
- C Mantenere la vescica vuota in caso di interventi chirurgici a carico delle vie urinarie
- D Quando è necessario iniettare mezzi di contrasto in vescica a scopo diagnostico

G00012

12 I farmaci LASA sono farmaci:

- A con nomi o confezioni simili tra loro
- B a base di mesalazina
- C utilizzati nelle sperimentazioni cliniche
- D generici o equivalenti

CW m OX

G00013

13 Il lavaggio delle mani mira specificamente a prevenire:

- A** le infezioni ospedaliere
- B** la trasmissione di tutti gli agenti virali
- C** la trasmissione delle malattie infettive ematologiche
- D** le infezioni respiratorie

G00014

14 Durante l'assistenza infermieristica a una persona con nutrizione enterale somministrata da sondino nasogastrico, quale fra i seguenti interventi infermieristici risulta corretto?

- A** Dopo la valutazione del ristagno gastrico, re-infondere dal sondino tutto il materiale prelevato per evitare lo squilibrio idroelettrolitico
- B** Dopo aver eseguito la valutazione del ristagno gastrico, eliminare il materiale prelevato per evitare che l'accumulo eccessivo di liquido all'interno dello stomaco provochi vomito durante la somministrazione della dieta
- C** Somministrare la dieta immediatamente dopo averla prelevata dal frigorifero, per prevenirne la degradazione
- D** Somministrare l'alimentazione e, se di durata superiore alle 72 ore, evitare di interromperla per sostituire flaconi e circuito, per evitarne la contaminazione

G00015

15 Per l'infermiere che assiste una persona con vomito a getto è prioritario:

- A** valutarne frequentemente lo stato di coscienza
- B** controllarne la diuresi oraria
- C** diminuirne l'idratazione
- D** coprire la persona per evitare ipotermia

G00016

16 Dopo un intervento di pneumonectomia, nell'immediato post-operatorio è necessario:

- A** girare il paziente da supino al lato operato e non girarlo completamente sul lato sano
- B** girare il paziente da supino al lato sano e non girarlo completamente sul lato operato
- C** garantire una mobilizzazione precoce del tronco
- D** lasciare il paziente supino fino a indicazione chirurgica

G00017

17 Se a un paziente con dolore viene somministrato un analgesico a rilascio immediato per via orale, dopo quanto tempo occorre rivalutare il sintomo?

- A** Un'ora
- B** Cinque minuti
- C** Quattro ore
- D** Immediatamente

G00018

18 **Rispetto all'assistenza infermieristica relativa al modello di nutrizione, quale fra i seguenti NON è uno scopo della nutrizione per via nasogastrica o per sonda gastrostomica?**

- A** Fornire un adeguato apporto nutrizionale a persone con deficit di peso corporeo pari al 10% e con funzionalità del tratto gastrointestinale alterata
- B** Garantire la nutrizione ottimale a persone con disturbi della deglutizione, con disordini della motilità esofagea o con ostruzioni esofagee
- C** Provvedere alla nutrizione di assistiti con alterato stato di coscienza, in coma o semi-coscienza e con funzionalità gastro-intestinale conservata
- D** Fornire un supporto calorico con entrate addizionali di nutrienti per le persone che non possono o non riescono a introdurre oralmente un introito calorico adeguato

G00019

19 **Rispetto all'esame fisico diretto del torace, indicare quale tra le seguenti affermazioni è ERRATA.**

- A** La percussione di un polmone fisiologico permette di percepire un suono ottuso, sordo e con ridotta risonanza
- B** L'ispezione permette di rilevare dati relativi alla configurazione del torace, alle caratteristiche del respiro e ai segni di difficoltà respiratoria
- C** La palpazione permette di verificare la simmetria dell'espansione della parete toracica e la presenza simmetrica del fremito vocale tattile
- D** L'auscultazione permette di percepire suoni respiratori fisiologici bronchiali, broncovescicolari e vescicolari e suoni respiratori avventizi anomali

G00020

20 **L'igiene del cavo orale, l'aspirazione delle secrezioni e il posizionamento dell'assistito con il tronco sollevato di 30-45° sono interventi infermieristici atti a prevenire:**

- A** la polmonite associata a intubazione endotracheale
- B** l'insorgenza di lesioni a carico del cavo orale
- C** la rimozione accidentale del catetere di Swan-Ganz
- D** la dislocazione del tubo endotracheale

RISERVA 02

G00021

21 **La medicazione di un catetere venoso centrale deve essere effettuata passando la soluzione disinfettante:**

- A** dall'interno verso l'esterno in modo circolare
- B** dall'esterno verso l'interno in modo circolare
- C** dall'esterno verso l'interno a raggiera
- D** dall'interno verso l'esterno a raggiera

G00022

22 **Il pronto soccorso avvisa il reparto di degenza che sta inviando per il ricovero una persona affetta da scabbia. Quali precauzioni dovrà adottare il personale di assistenza per evitare la trasmissione della malattia?**

- A** Indossare un camice monouso e i guanti da cambiare ogni qual volta abbia contatti con la persona, programmare interventi di pulizia straordinaria per la stanza di degenza e, se possibile, accoglierla in una stanza singola
- B** Metterla subito in isolamento ed evitare qualsiasi tipo di contatto
- C** Indossare un camice e i guanti per tutti i contatti con la persona, che sarà posta in degenza con altri soggetti portatori di stati infetti di altri generi
- D** Indossare i mezzi di protezione previsti dall'isolamento per contatto all'entrata della stanza e rimuoverli prima di uscire

Handwritten signatures and initials: C, m, O, A

- 23 **La trasmissione dell'epatite C (HCV):** G00023
- A** avviene per via ematica
 - B** avviene per via respiratoria
 - C** non è dimostrata scientificamente
 - D** avviene tramite gli alimenti

- 24 **Secondo le Linee Guida relative alle Precauzioni di Isolamento in Ospedale del CDC di Atlanta del 2007, nell'assistere una persona affetta da colera, quali dispositivi di protezione individuale dovranno utilizzare gli operatori?** G00024
- A** Dovranno adottare le precauzioni standard e, se il soggetto presenta incontinenza intestinale, indossare guanti e camice monouso
 - B** Dovranno adottare le precauzioni standard e, se il soggetto presenta incontinenza intestinale, indossare camice monouso e occhiali
 - C** Dovranno adottare le precauzioni standard e, se il soggetto presenta incontinenza intestinale, indossare mascherina e calzari
 - D** Non sono necessari dispositivi di protezione individuale in quanto per questa malattia non esiste la trasmissione interumana

- 25 **L'amenorrea è considerata patologica quando la cessazione della mestruazione:** G00025
- A** si manifesta per un periodo superiore a 3-4 mesi
 - B** si manifesta durante l'allattamento
 - C** non si manifesta mai
 - D** si manifesta per un periodo inferiore a 2 mesi

- 26 **Nella fase flaccida dell'emiplegia, perché è utile il decubito sul lato lesso?** G00026
- A** Per offrire corrette afferenze sensoriali
 - B** Nella fase flaccida dell'emiplegia non è mai indicato il decubito sul lato lesso
 - C** Per impedire la formazione di ulcere da decubito
 - D** Per favorire il fenomeno del neglect

- 27 **Il radiofarmaco impiegato nella terapia radio metabolica dell'iperfunzionalità tiroidea è:** G00027
- A** 131-ioduro
 - B** 18F-FDG
 - C** 186Re- HDP
 - D** 123-ioflupane

- 28 **Tutte le seguenti sono complicanze post-operatorie precoci, TRANNE:** G00028
- A** le infezioni
 - B** la trombosi
 - C** l'embolia
 - D** l'ipopotassiemia

Ce m O

G00029

29 Come si definisce la violazione commessa dall'operatore sanitario che altera una cartella clinica?

- A Falso materiale
- B Falso di referto medico
- C Falso d'ufficio interno
- D Falso formale

G00030

30 In base al d.lgs. 502/1992, l'accreditamento istituzionale è rilasciato alle strutture autorizzate:

- A dalla Regione
- B dallo Stato o dal Presidente del Consiglio
- C dalla conferenza Stato-Regioni-Province
- D dal Ministero dell'Interno

G00031

31 Il trattamento che permette di regolare la composizione del sangue di pazienti affetti da gravi malattie renali è detto:

- A emodialisi
- B nefrectomia
- C ematoma
- D nefrite

G00032

32 Quale delle seguenti affermazioni è corretta?

- A Il Codice deontologico vale per tutti gli infermieri
- B Ogni Regione ha emanato uno specifico Codice deontologico dell'infermiere che tiene conto delle diverse possibilità sanitarie della Regione
- C Nessuna delle altre alternative è corretta
- D Il Codice deontologico vale solo per gli infermieri che esercitano il loro lavoro in una struttura pubblica

G00033

33 In quale dei seguenti casi un obiettore di coscienza è tenuto obbligatoriamente a partecipare a interventi di interruzione di gravidanza?

- A Solo quando il proprio intervento è indispensabile per salvaguardare la vita della donna
- B Solo quando è richiesto dal ginecologo
- C Solo quando è richiesto dalla donna
- D In nessun caso: l'obiettore può sempre rifiutarsi

Handwritten signatures and initials at the bottom right of the page.

PROVA ESTRATTA 29/04/21 G.F.



Clm

ASST FATEBENEFRATELLI SACCO

**Concorso pubblico per titoli ed esami per la copertura di n.
6 posti a tempo indeterminato e pieno di Collaboratore
Professionale Sanitario - Infermiere Cat. D**

PROVA SCRITTA - PROVA 08



1 Si definisce "ipossia":

- A** una pressione di O_2 al di sotto dei 60 mmHg
- B** una pressione di CO_2 al di sotto dei 60 mmHg
- C** una pressione di O_2 al di sotto dei 60 cmH $_2$ O
- D** una condizione in cui prevale un metabolismo aerobico

H00002

2 In pronto soccorso l'infermiere esegue il prelievo venoso dopo prescrizione medica dei seguenti markers cardiaci: Troponina, Mioglobina, CKMb. Quale tra le seguenti definizioni è corretta?

- A** Troponina e CKMb sono indici significativi per la diagnosi di infarto miocardico acuto
- B** Troponina, Mioglobina e CKMb se alterati evidenziano un certo danno cardiaco
- C** Il rialzo della mioglobina è segno certo di un danno cardiaco tissutale
- D** L'esame della troponina è significativo ai fini diagnostici se eseguito all'ammissione, dopo due ore e dopo 12 ore

H00003

3 Quale dei seguenti metodi di somministrazione dell'ossigeno è più accettato dai pazienti?

- A** Gli occhiali nasali
- B** La maschera semplice
- C** La maschera con reservoir
- D** Il catetere transtracheale

H00004

4 La posizione consigliata per la persona con shock ipovolemico è:

- A** supina con arti inferiori sollevati
- B** semiseduta, con testa e piedi sollevati
- C** anti-Trendelenburg
- D** supina con la testa a livello dei piedi

H00005

5 Tutte le seguenti sono scale di valutazione del delirio, TRANNE:

- A** GCS (Glasgow Coma Scale)
- B** DRS-R-98 (Delirium Rating Scale-Revised-98)
- C** CAM (Confusion Assessment Method instrument)
- D** Nessuna: tutte le altre alternative riportano scale di valutazione del delirio

H00006

6 La misurazione della temperatura dovrebbe essere effettuata:

- A** nelle stesse ore e nella stessa sede utilizzando lo stesso termometro, in modo che l'interpretazione delle variazioni sia più attendibile
- B** nelle stesse ore, ma non necessariamente nella stessa sede, utilizzando lo stesso termometro in modo che l'interpretazione delle variazioni sia più attendibile
- C** nella stessa sede ma non necessariamente nelle stesse ore, utilizzando lo stesso termometro in modo che l'interpretazione delle variazioni sia più attendibile
- D** variando le ore e la sede, in modo che l'interpretazione delle variazioni sia più attendibile in base alla sede utilizzata

Cl An OA

7 **Quale delle seguenti NON è appropriatamente annoverabile tra le diverse tipologie di ferita?**

- A** Contusione
- B** Abrasione
- C** Escoriazione
- D** Lacerazione

H00008

8 **Al fine di prevenire lo sviluppo di lesioni da pressione nei soggetti a rischio è importante:**

- A** ridurre al minimo frizione e attrito sulla superficie d'appoggio della cute
- B** effettuare le mobilizzazioni trascinando il paziente sulle lenzuola
- C** ridurre la frequenza dell'igiene perineale in caso di incontinenza fecale
- D** evitare le variazioni di decubito nel letto

H00009

9 **È opportuno che la persona diabetica in trattamento insulinico svolga attività fisica. Quali informazioni le saranno fornite al fine di poterla effettuare senza rischi di complicanze?**

- A** È consigliabile eseguire l'autocontrollo glicemico prima di iniziare
- B** È consigliabile svolgerla sempre alla stessa ora della giornata
- C** È preferibile non assumere alimenti prima di effettuarla
- D** È da rimandare se le urine contengono nitriti

H00010

10 **Quale tra i seguenti interventi NON è appropriato in caso di paziente portatore di catetere vescicale?**

- A** Utilizzare talco dopo l'igiene perineale
- B** Tenere la sacca di drenaggio sotto il livello della vescica dell'assistito
- C** Fissare il catetere alla coscia o all'addome
- D** Svuotare il sacchetto di raccolta quando è pieno a metà o per due terzi, oppure ogni 3-6 ore

H00011

11 **Se il colore delle urine ha l'aspetto definito "lavatura di carne", si è in presenza di:**

- A** ematuria
- B** nicturia
- C** piuria
- D** stranguria

H00012

12 **Quale fra questi farmaci NON è un FANS?**

- A** Paracetamolo
- B** Ibuprofene
- C** Indometacina
- D** Acido acetilsalicilico

13

Secondo le linee guida WHO il lavaggio chirurgico delle mani:

- A** ha l'obiettivo di abbattere la flora transitoria e di ridurre in modo significativo la flora residente, inibendone lo sviluppo attraverso l'utilizzo di un preparato ad azione antisettica, strofinando mani e avambracci per la durata di tempo raccomandata dal produttore, solitamente 2-5 minuti. Non sono necessari periodi di tempo più lunghi (ad esempio 10 minuti)
- B** ha l'obiettivo di abbattere la flora resistente e di ridurre in modo significativo la flora transitoria, inibendone lo sviluppo attraverso l'utilizzo di un preparato ad azione antisettica, strofinando mani e avambracci per la durata di tempo raccomandata dal produttore, solitamente 2-5 minuti. Non sono necessari periodi di tempo più lunghi (ad esempio 10 minuti)
- C** ha l'obiettivo di abbattere la flora resistente e di ridurre in modo significativo la flora transitoria, inibendone lo sviluppo attraverso l'utilizzo di un preparato ad azione antisettica, strofinando mani e avambracci per la durata di tempo raccomandata dal produttore (superiore a 10 minuti)
- D** ha l'obiettivo di abbattere la flora resistente e di ridurre in modo significativo la flora transitoria, inibendone lo sviluppo attraverso l'utilizzo di un preparato ad azione antisettica, strofinando mani e avambracci per la durata di tempo raccomandata dal produttore (non inferiore a 8 minuti)

H00014

14

Durante l'assistenza infermieristica a una persona con nutrizione enterale, quali interventi infermieristici dovranno essere eseguiti nel caso in cui si sospetti l'aspirazione nelle vie aeree?

- A** Sospendere l'alimentazione, eseguire l'aspirazione delle vie aeree superiori, porre l'assistito in decubito laterale, abbassare la testiera del letto e avvisare il medico
- B** Sospendere l'alimentazione, porre l'assistito in posizione semi-seduta, valutare il corretto posizionamento del sondino e avvisare il medico
- C** Diminuire la velocità di infusione dell'alimentazione, auscultare i suoni polmonari, verificare l'assenza di tosse ed eventualmente aumentare gradualmente la velocità di somministrazione dell'alimentazione dopo aver avvisato il medico
- D** Avvisare il medico, verificare i parametri respiratori, far mantenere all'assistito la posizione semi-seduta e, se non ci sono complicanze, continuare la somministrazione della dieta

H00015

15

Oltre a un aumento dei valori della pressione venosa centrale, è un segno clinico d'insufficienza cardiaca destra:

- A** la comparsa di edemi declivi
- B** la comparsa di polifagia
- C** la poliuria e conseguente polidipsia
- D** la bradicardia

H00016

16

La prevenzione delle complicanze tromboemboliche nella persona operata si basa su tutte le seguenti prestazioni TRANNE una: quale?

- A** Mantenere la persona a letto
- B** Far svolgere esercizi attivi o passivi degli arti inferiori durante la permanenza a letto
- C** Applicare calze elastiche durante la permanenza a letto
- D** Idratare il paziente

H00017

17

Tra i criteri generali per la terapia del dolore, è importante somministrare i farmaci:

- A** prima che compaia il dolore
- B** prima delle ore notturne
- C** al bisogno
- D** solo se il dolore è insopportabile

18

Secondo la Società Italiana di Nutrizione Parenterale ed Enterale (SINPE), che cosa si deve monitorare durante le fasi iniziali del trattamento con NPT?

- A** Sodio, potassio, cloro e bicarbonati
- B** La ripresa della motilità intestinale
- C** Proteine totali, albuminemia ed elettroforesi proteica
- D** Azotemia, creatininemia, fosforo e magnesio

H00019

19

Indicare quale delle seguenti affermazioni rispetto alla palpazione come tecnica di esame fisico diretto è corretta.

- A** A livello addominale, la palpazione superficiale deve interessare tutti e quattro i quadranti, lasciando per ultima la sede del dolore o della sospetta alterazione
- B** La palpazione superficiale viene eseguita premendo tre o quattro dita della mano dominante su un'area della cute dell'assistito per circa 3-10 centimetri di profondità
- C** Applicata a livello polmonare, permette di percepire suoni chiari e risonanti se il polmone è sano oppure ottusi e a ridotta risonanza se il polmone è compromesso
- D** A livello addominale deve essere eseguita prima dell'auscultazione in modo tale da stimolare la peristalsi e rendere udibili i suoni intestinali

H00020

20

Quale delle seguenti indicazioni si deve dare a una persona sottoposta a chemioterapia per eseguire l'igiene del cavo orale?

- A** Utilizzare spazzolini a setole morbide
- B** Usare solo collutori su base alcolica
- C** Usare garze morbide e filo interdentale ogni sera
- D** Usare dei rilevatori di placca per rimuoverla completamente

H00021

21

Per prevenire l'infezione alle vie urinarie in un paziente portatore di catetere vescicale, indicare l'azione ERRATA.

- A** Durante le manovre di mobilizzazione, sollevare il catetere vescicale al di sopra del paziente, senza chiudere il morsetto
- B** Preferire l'utilizzo di un sistema a circuito chiuso con valvola di svuotamento integrata per evitare disconnessioni
- C** Accertarsi che la sacca sia posta sempre a livello inferiore di quello della vescica, per evitare reflussi di urine
- D** Evitare il contatto della sacca di raccolta col pavimento

H00022

22

Quale delle seguenti sostanze NON è un disinfettante?

- A** Soluzione di cloruro di sodio allo 0,9%
- B** Polivinilpirrolidone-iodio
- C** Perossido di ossigeno
- D** Clorexidina

giro 16_VIRUS E BATTERI

H00023

23

Un vettore animale è necessario per trasmettere:

- A** rickettsia
- B** virus della poliomielite
- C** salmonella del tifo
- D** stafilococco

24

Secondo le Linee Guida relative alle Precauzioni di Isolamento in Ospedale del CDC di Atlanta del 2007, nell'assistere una persona affetta da mononucleosi (Epstein-Barr Virus), quali dispositivi di protezione individuale dovranno utilizzare gli operatori?

- A** Sono sufficienti le precauzioni standard: non sono necessari dispositivi di protezione individuale aggiuntivi
- B** Dovranno adottare le precauzioni standard e indossare guanti e mascherina a protezione 10 nei contatti con il malato
- C** Dovranno adottare le precauzioni standard e indossare guanti, camice e filtrante facciale a protezione 30 nei contatti con il malato
- D** Dovranno adottare le precauzioni standard e, se il soggetto presenta incontinenza intestinale, indossare guanti e camice monouso



25

Durante quale fase della vita di una donna è opportuno porre particolare attenzione alla comparsa di turbe dell'umore?

- A** Nel post-partum
- B** Durante la gravidanza
- C** Nell'adolescenza
- D** Nella premenopausa

26

Una lesione del nervo radiale si caratterizza clinicamente con mano:

- A** cadente
- B** benedicente
- C** di scimmia
- D** ad artiglio

27

L'elettroencefalogramma serve a:

- A** misurare l'attività elettrica cerebrale
- B** indagare la morfologia degli emisferi cerebrali
- C** avere informazioni sull'attività metabolica dei neuroni
- D** valutare il flusso ematico cerebrale

28

Individuare il comportamento corretto relativamente al digiuno preoperatorio.

- A** L'indicazione è diversa in relazione al tipo di intervento chirurgico, al tipo di alimenti, all'età e alle condizioni respiratorie del paziente
- B** L'indicazione non è diversa in relazione al tipo di intervento chirurgico, al tipo di alimenti, all'età e alle condizioni respiratorie del paziente e il digiuno deve iniziare sempre almeno 8 ore prima dell'intervento chirurgico
- C** L'indicazione non è diversa in relazione al tipo di intervento chirurgico, al tipo di alimenti, all'età e alle condizioni respiratorie del paziente e il digiuno deve iniziare sempre almeno 12 ore prima dell'intervento chirurgico
- D** L'indicazione è diversa in relazione al tipo di intervento chirurgico, alle condizioni respiratorie del paziente e alla terapia farmacologica prescritta e assunta

G m OX

29

In ambito sanitario, la rivelazione e l'utilizzo dei segreti d'ufficio sono perseguibili:

- A** sempre
- B** solo dall'autorità sanitaria
- C** sempre ma solo a querela di parte
- D** a querela di parte se sono dolose

H00030

30

Il d.P.R. 14 gennaio 1997 individua, ai fini dell'accreditamento istituzionale, requisiti di natura:

- A** organizzativa, strutturale e tecnologica
- B** ambientale, professionale e assicurativa
- C** tecnica, curativa, riabilitativa e alimentare
- D** umana, pratica e ambientale

H00031

31

La malattia che maggiormente predispone alle fratture nell'anziano è:

- A** l'osteoporosi
- B** l'ipertrofia prostatica
- C** l'IRA (insufficienza renale acuta)
- D** la celiachia

H00032

32

Evidence Based Nursing (EBN) significa:

- A** utilizzare nella pratica le migliori prove di efficacia in associazione con il giudizio clinico
- B** utilizzare nella pratica clinica i modelli concettuali
- C** utilizzare nella pratica le tecniche che gli operatori preferiscono
- D** evidenziare le problematiche assistenziali

RISERVA LEG. SANITARIA

H00033

33

In che anno è stato istituito il Servizio Sanitario Nazionale?

- A** 1978
- B** 1985
- C** 1992
- D** 1999

amox



Cp m O

30/04/2021 PROVA ESTRATTA

Anna Lucia Feluso

ASST FATEBENEFRAPELLI SACCO

**Concorso pubblico per titoli ed esami per la copertura di n.
6 posti a tempo indeterminato e pieno di Collaboratore
Professionale Sanitario - Infermiere Cat. D**

PROVA SCRITTA - PROVA 09

Anna Lucia Feluso

- 1 **Indicare quali, tra i seguenti valori di Kaliemia, possono essere considerati normali nell'adulto.** 100001
- A** 3,5- mEq/L
 - B** 3,5-7 mEq/L
 - C** 3,5-6 mEq/L
 - D** 1,5-3,5 mEq/L
- 2 **Scegliere, tra le seguenti affermazioni, quella corretta per la definizione di antibiogramma.** 100002
- A** L'antibiogramma è la valutazione della sensibilità in vitro che ha un antibiotico nei confronti di un germe patogeno. La valutazione della minima concentrazione inibente (MIC) permette di avere risultati che possono essere tradotti nelle cosiddette categorie di interpretazione: S (sensibile), I (intermedio), R (resistente)
 - B** L'antibiogramma è la valutazione della potenzialità in vitro che ha un antibiotico nei confronti di un germe patogeno. La valutazione della minima concentrazione inibente (MIC) permette di avere risultati che possono essere tradotti nelle cosiddette categorie di interpretazione: S (sensibile), I (intermedio), R (resistente)
 - C** L'antibiogramma è la valutazione dell'inibizione in vitro che ha un antibiotico nei confronti di un germe patogeno. La valutazione della minima concentrazione inibente (MIC) permette di avere risultati che possono essere tradotti nelle cosiddette categorie di interpretazione: S (sensibile), I (intermedio), R (resistente)
 - D** L'antibiogramma è la valutazione dell'efficacia in vitro che ha un antibiotico nei confronti di un germe patogeno. La valutazione della minima concentrazione inibente (MIC) permette di avere risultati che possono essere tradotti nelle cosiddette categorie di interpretazione: S (sensibile), I (intermedio), R (resistente)
- 3 **Quale fra le seguenti NON è sede di iniezione intramuscolare?** 100003
- A** Periglutea
 - B** Deltoide
 - C** Ventroglutea
 - D** Rettofemorale
- 4 **Per l'esecuzione di quale manovra è necessario posizionare il paziente nella posizione di Sims?** 100004
- A** Clisma
 - B** Radiografia con basto baritato
 - C** Ecografia transvaginale
 - D** Ecografia
- 5 **Che cosa si valuta con la scala di Aldrete?** 100005
- A** Le condizioni di un paziente chirurgico per la sua dimissione dalla *recovery room* della camera operatoria
 - B** Lo stato di coscienza di un paziente sottoposto a intervento chirurgico
 - C** Il rischio di caduta dal lettino operatorio
 - D** Lo stato di nutrizione di un paziente sottoposto a chirurgia bariatrica
- 6 **Nell'immediato postoperatorio quali sono gli intervalli di tempo per la rilevazione della temperatura corporea, nelle prime 24 ore?** 100006
- A** Ogni 4 ore
 - B** Ogni 18 ore
 - C** Ogni 36 ore
 - D** Una volta nella settimana

I00007

7

Quale metodica va seguita per la medicazione di una ferita asettica?

- A** La medicazione deve essere eseguita partendo dal centro della ferita sino alla sua periferia
- B** La medicazione deve essere eseguita partendo dalla periferia della ferita sino al suo centro
- C** La medicazione può essere eseguita in qualsiasi modo: è sufficiente che vengano utilizzati guanti sterili e disinfettanti non alcolici
- D** La medicazione delle ferite asettiche deve essere eseguita solo dal personale medico negli ambienti specificatamente predisposti

I00008

8

I principali interventi volti a prevenire le lesioni da pressione nei soggetti a rischio sono:

- A** mobilizzazione dell'assistito, nutrizione adeguata e protezione della cute
- B** riposo a letto e nutrizione adeguata
- C** riposo a letto e dieta dimagrante
- D** nutrizione adeguata e sfregamento quotidiano della cute delle zone a rischio

I00009

9

La persona diabetica in trattamento con ipoglicemizzanti orali dovrebbe effettuare l'autocontrollo glicemico:

- A** almeno 2-3 volte alla settimana, includendo una misurazione nella fase postprandiale
- B** almeno quattro o cinque volte nell'arco della giornata, se ha valori glicemici stabili
- C** quotidianamente prima dei pasti e prima di andare a dormire
- D** attraverso il rilievo della chetonuria

I00010

10

Quale delle seguenti affermazioni rispetto alla gestione del cateterismo vescicale NON è corretta?

- A** Utilizzare il catetere appropriato con il calibro più grande
- B** Tenere sacca di drenaggio e tubo lontano dal pavimento
- C** Fissare il catetere alla coscia o all'addome
- D** Tenere la sacca di drenaggio sotto il livello della vescica dell'assistito

I00011

11

Le feci acoliche sono feci:

- A** biancastre, tipiche di patologie epatiche
- B** che vengono emesse in assenza di coliche addominali ma con dolori di tipo colico
- C** biancastre, tipiche di patologie infettive
- D** che vengono emesse in concomitanza con coliche addominali

I00012

12

Quale tra i seguenti principi attivi è un antiemetico?

- A** Metoclopramide
- B** Furosemide
- C** Nimesulide
- D** Metformina

- 13 **Le infezioni ospedaliere sono sostenute prevalentemente da:** I00013
- A** batteri
 - B** virus respiratori
 - C** protozoi
 - D** miceti
-
- 14 **Durante l'assistenza infermieristica a una persona con nutrizione enterale, quale fra i seguenti interventi infermieristici risulta corretto applicare nel caso in cui sia necessario somministrare farmaci?** I00014
- A** Polverizzare le compresse singolarmente e somministrarle una per volta, sciolte in acqua, senza mischiarle alla formula alimentare, lavando successivamente il lume della sonda con 30-50 ml di acqua
 - B** Polverizzare le compresse a rilascio prolungato o gastroprotette e somministrarle attraverso la sonda, lavandone accuratamente il lume con 30-50 ml di acqua per evitarne l'occlusione
 - C** Polverizzare le compresse e somministrarle in un'unica manovra, sciolte insieme in acqua, senza mischiarle alla formula alimentare, lavando successivamente il lume della sonda con 30-50 ml di acqua
 - D** Polverizzare le compresse e scioglierle in acqua, somministrandole insieme alla formula alimentare, lavando successivamente il lume della sonda con 30-50 ml di acqua
-
- 15 **La manovra del "finger sweep" è da attuare, in un soggetto con ostruzione delle vie aeree da corpo estraneo, solo nel caso in cui:** I00015
- A** il corpo estraneo sia visibile
 - B** il corpo estraneo sia di materiale liquido
 - C** il corpo estraneo non sia visibile
 - D** il corpo estraneo sia visibile e vi siano due soccorritori
-
- 16 **Quali possono essere le complicanze post-operatorie precoci dopo il confezionamento di una tracheostomia?** I00016
- A** Ostruzione/dislocazione della cannula, emorragia
 - B** Nessuna delle altre alternative è corretta
 - C** Dislocazione della cannula, ipertensione arteriosa polmonare
 - D** Dislocazione della cannula, ipertensione arteriosa
-
- 17 **Quale tra i seguenti è un effetto terapeutico dell'applicazione locale del freddo?** I00017
- A** Allevia il dolore diminuendo la velocità di conduzione nervosa
 - B** Diminuisce l'infiammazione accelerando i processi infiammatori e immunologici
 - C** Aumenta l'edema agendo sulla permeabilità capillare e venosa
 - D** Controlla il sanguinamento e il rilassamento muscolare

18 È stato appena posizionato un sondino naso-gastrico per nutrizione enterale a un giovane in stato di incoscienza a seguito di un trauma cranico. Dopo la verifica tramite radiografia del corretto posizionamento della sonda, come l'infermiere dovrebbe gestire l'avvio dell'alimentazione?

- A Inizia la miscela nutritiva a un flusso di 50 ml/h in infusione continua, controlla ogni 3 ore la quantità del ristagno gastrico e verifica la comparsa di rigurgito e diarrea
- B Inizia dopo 48 ore la miscela nutritiva a un flusso di 100 ml/h in infusione continua, controlla al termine di ogni miscela la quantità del ristagno gastrico e verifica la comparsa di vomito e diarrea
- C Inizia dopo circa 48 ore la miscela nutritiva a un flusso di 100 ml/h in infusione continua, controlla la pervietà del sondino e verifica la comparsa di febbre e dispnea
- D Inizia la miscela nutritiva a un flusso di 100 ml/h in infusione continua, controlla dopo 4-5 ore la quantità del ristagno gastrico e verifica la comparsa di tosse e dispnea

19 Indicare quale fra le seguenti affermazioni rispetto all'auscultazione è ERRATA.

- A Può essere diretta o indiretta, a seconda dei suoni e degli organi che si intendono auscultare
- B A livello addominale, permette di percepire i rumori intestinali fisiologici e i borborigmi
- C A livello toracico permette di rilevare i suoni respiratori vescicolari, broncovescicolari e bronchiali
- D A livello addominale, deve essere effettuata prima della palpazione e della percussione

20 Quale tra le seguenti è un'indicazione da dare a un assistito sottoposto a chemioterapia per eseguire l'igiene del cavo orale?

- A Fare sciacqui con fisiologica e/o bicarbonato
- B Utilizzare spazzolini a setole dure
- C Usare garze morbide e filo interdentale ogni sera
- D Usare dei rilevatori di placca per rimuoverla completamente

21 Al momento della procedura assistenziale di posizionamento del catetere vescicale, la posizione da far assumere a un paziente di sesso femminile è:

- A decubito dorsale con gambe flesse
- B decubito laterale con gambe flesse
- C decubito laterale con gamba sul lettino flesso e l'altra gamba ipertesa
- D decubito dorsale con gambe iperestese

22 La riduzione del rischio infettivo in U.T.I. si fonda sul rispetto di determinate norme igieniche, tra cui:

- A lavaggio frequente delle mani del personale sanitario
- B profilassi anti-micotica a tutti i pazienti ricoverati
- C posizionamento di CVC a tutti i pazienti ricoverati
- D isolamento dei pazienti HCV-positivi

23 Il meningococco, nei portatori asintomatici, alberga più frequentemente:

- A nel naso e nella faringe
- B nella parotide
- C nel sangue
- D nella colecisti

I00024

24 Secondo le Linee Guida relative alle Precauzioni di Isolamento in Ospedale del CDC di Atlanta del 2007, nell'assistere una persona affetta da rosolia, quali dispositivi di protezione individuale dovranno utilizzare gli operatori?

- A** Dovranno adottare le precauzioni standard e indossare una mascherina protettiva prima dell'ingresso nella stanza di degenza
- B** Dovranno adottare le precauzioni standard e indossare guanti, occhiali e camice monouso nei contatti con il malato
- C** Dovranno adottare le precauzioni standard e indossare guanti, camice monouso e filtrante facciale a protezione 10 prima dell'ingresso nella stanza di degenza
- D** Sono sufficienti le precauzioni standard: non sono necessari dispositivi di protezione individuale aggiuntivi perché non vi è rischio di trasmissione interumana

I00025

25 Che cosa diminuisce solitamente in gravidanza?

- A** La motilità gastrointestinale
- B** La gittata cardiaca
- C** La frequenza urinaria
- D** L'acidità gastrica

I00026

26 Cosa si intende per "mobilizzazione passiva"?

- A** La mobilizzazione di una o più articolazioni operata dal tecnico, senza il reclutamento attivo del muscolo del soggetto
- B** La deambulazione attraverso ausili mobili
- C** La presenza di contrazioni muscolari in assenza di movimenti volontari del soggetto
- D** La capacità di un soggetto di muovere le articolazioni autonomamente

I00027

27 Come si associa la radioterapia con le altre terapie antineoplastiche?

- A** La radioterapia può precedere, seguire o essere concomitante alla chirurgia
- B** La radioterapia non è mai l'unico trattamento ed è sempre associata alla chirurgia, e/o alla chemioterapia o ad altre terapie mediche
- C** La radioterapia può seguire ma non precedere la chirurgia
- D** La radioterapia segue sempre la chemioterapia per eradicare l'eventuale malattia residua microscopica

I00028

28 L'estubazione del paziente nella sala operatoria comporta:

- A** aumento delle concentrazioni ambientali di gas anestetici
- B** sollevamento delle polveri ambientali
- C** aumento del rischio di contaminazione batteriologica
- D** ridotta pressione del gettito dell'ossigeno

I00029

29 Secondo la normativa inerente al Profilo professionale (d.m. Sanità 739/1994), con responsabilità dell'infermiere, ci si riferisce:

- A** all'assistenza generale infermieristica
- B** alla sola obbligatorietà alla formazione continua
- C** alla sola responsabilità penale che deriva dall'esercizio della professione
- D** a nessuna delle altre alternative

30 Per le strutture sanitarie che erogano prestazioni e servizi nell'ambito del Sistema Sanitario Nazionale, l'istituto dell'accREDITAMENTO è:

I00030

- A un vincolo normativo introdotto dal d.lgs. 502/1992 e successive integrazioni e modificazioni
- B un vincolo normativo esclusivo per gli Istituti di Ricovero e Cura a Carattere Sociale
- C un atto volontaristico solo per le aziende appartenenti alle Regioni e Province autonome
- D un vincolo normativo esclusivo per gli enti sanitari ecclesiastici

31 Il polso tibiale si localizza:

I00031

- A dietro il malleolo mediano del piede
- B nell'incavo tra il muscolo bicipite e il tricipite
- C nella fossa poplitea lungo la parete esterna del tendine mediano
- D tra la fossa coronoidea e l'epicondilo mediale

32 Secondo il Codice deontologico dell'infermiere, quale delle seguenti affermazioni è FALSA?

I00032

- A L'infermiere non assicura e tutela la riservatezza nel trattamento dei dati relativi alla persona
- B L'infermiere tutela il decoro proprio e della professione
- C L'infermiere rispetta il segreto professionale, non solo per obbligo giuridico, ma per intima convinzione e come espressione concreta della reciproca fiducia con l'assistito
- D L'infermiere si impegna attivamente nella formazione professionale degli studenti


33 Secondo quanto previsto dalla Costituzione italiana, come viene assicurata la tutela della salute?

I00033

- A Tramite il Servizio Sanitario Nazionale e regionale
- B Tramite i Servizi sanitari del Ministero della Salute
- C Tramite gli ospedali pubblici e privati presenti sul territorio
- D Tramite il Servizio Sanitario Statale

G m QA

30/04/2021 PROVA ESTRATTA *A Palumbo*



A m O A

ASST FATEBENEFRATELLI SACCO

**Concorso pubblico per titoli ed esami per la copertura di n.
6 posti a tempo indeterminato e pieno di
Collaboratore Professionale Sanitario - Infermiere Cat. D**

PROVA PRATICA - PROVA 01

A handwritten signature in blue ink, appearing to read 'A m O' followed by a flourish.

Rispetto alla rilevazione del polso, indicare se ognuna delle seguenti affermazioni è Vera (V) o Falsa (F).

1. Il polso apicale è percepibile appoggiando la campana del fonendoscopio nel quinto spazio intercostale lungo la linea emiclavare.
2. Se il polso è ritmico, è sufficiente contare i battiti cardiaci per 30 secondi e moltiplicare per due.
3. La rilevazione in sede radiale viene eseguita appoggiando il pollice dell'operatore lungo il solco alla base del pollice dell'assistito.
4. La rilevazione in sede carotidea deve essere eseguita contemporaneamente da entrambi i lati.

- A** 1-V; 2-V; 3-F; 4-F
B 1-V; 2-F; 3-F; 4-F
C 1-V; 2-F; 3-F; 4-V
D 1-F; 2-V; 3-F; 4-F

Rispetto alla somministrazione della terapia insulinica tramite penna, indicare se ognuna delle seguenti affermazioni è Vera (V) o Falsa (F).

1. La comparsa di pomfo alla fine della somministrazione indica la corretta esecuzione della manovra.
2. L'esecuzione dell'antisepsi cutanea è opzionale.
3. Dopo l'iniezione, l'ago deve essere estratto immediatamente.
4. A differenza della terapia insulinica con siringa, gli aghi per la somministrazione sono riutilizzabili.

- A** 1-F; 2-V; 3-F; 4-F
B 1-V; 2-V; 3-V; 4-F
C 1-F; 2-V; 3-V; 4-V
D 1-F; 2-V; 3-V; 4-F

Indicare la sequenza corretta delle azioni da compiere per la somministrazione di un farmaco in bolo per via endovenosa.

1. Identificare il paziente e informarlo sulla procedura.
2. Iniettare il farmaco alla velocità raccomandata.
3. Lasciare il deflussore, rimuovere la siringa e riavviare l'infusione in corso.
4. Piegando leggermente il deflussore sopra il raccordo, aspirare con la siringa finché non si vede del sangue.
5. Scegliere il raccordo per l'iniezione sul deflussore, nel punto più vicino all'ago cannula e disinfettarlo.
6. Sospendere temporaneamente l'infusione in corso.
7. Tenere il raccordo con la mano non dominante e inserire la siringa al centro del raccordo.
8. Valutare il sito d'inserzione endovenoso per la presenza d'infiammazione o infiltrazione.

- A** 9-1-8-6-5-7-4-2-3
B 9-1-8-4-6-5-2-3-7
C 9-5-1-2-6-8-7-3-4
D 1-9-6-8-2-5-4-3-7

Rispetto al prelievo di sangue da venipuntura, indicare se ognuna delle seguenti affermazioni è Vera (V) o Falsa (F).

1. Nei soggetti con arto plegico è preferibile eseguire il prelievo dall'arto controlaterale.
2. È preferibile pungere la vena mediana cubitale dell'arto superiore sinistro.
3. L'utilizzo di un ago di piccolo calibro è spesso associato a emolisi del campione prelevato.
4. Prima di eseguire la venipuntura, è raccomandato l'utilizzo della clorexidina alcolica allo 0,5% per la disinfezione del sito.

- A** 1-V; 2-F; 3-V; 4-V
B 1-F; 2-V; 3-F; 4-F
C 1-V; 2-V; 3-V; 4-V
D 1-F; 2-V; 3-V; 4-F

- 5 Indicare la sequenza corretta delle azioni da compiere per la procedura di inserzione del catetere vescicale nell'uomo.
1. Gonfiare il palloncino di ancoraggio, poi esercitare una leggera trazione del catetere fino ad avvertire una resistenza.
 2. Con la mano non dominante, retrarre il prepuzio per esporre il glande (in paziente non circonciso), effettuare l'antisepsi dal meato uretrale verso il glande.
 3. Inserire delicatamente la punta della siringa contenente il lubrificante nell'uretra e instillare il lubrificante.
 4. Ricoprire il glande (in paziente non circonciso), rimuovere i guanti e fissare il catetere alla coscia oppure sul quadrante inferiore dell'addome del paziente, assicurandosi che lo spazio sia sufficiente a non provocare trazioni.
 5. Anrire in modo sterile il kit per il cateterismo vescicale. indossare i guanti sterili. afferrare il telo sterile e
- A** 8-5-7-2-3-6-1-4
B 8-5-3-2-7-4-1-6
C 8-7-5-2-3-1-4-6
D 8-7-2-5-3-6-4-1

- 6 Rispetto all'igiene della stomia intestinale, indicare se ognuna delle seguenti affermazioni è Vera (V) o Falsa (F).
1. L'igiene della stomia richiede tecnica asettica.
 2. Se il sistema di raccolta è a due pezzi, la cute peristomale deve essere detersa solo quando si cambia anche la placca adesiva.
 3. I primi giorni dopo l'intervento chirurgico di confezionamento della stomia, è opportuno misurare il diametro della stomia per ritagliare con precisione il diametro del foro della placca adesiva.
 4. Il contatto delle feci con la cute non causa lesioni all'area peristomale.
- A** 1-F; 2-V; 3-V; 4-F
B 1-F; 2-F; 3-V; 4-V
C 1-V; 2-V; 3-V; 4-F
D 1-V; 2-F; 3-F; 4-V

- 7 Le fiale di "Decadron" sono in confezioni da 1 ml, corrispondenti a 4 mg. Dovendo somministrare 10 mg di farmaco, quanti ml si devono aspirare?
- A** 2,5 ml, ossia 2 fiale intere e $\frac{1}{2}$ di un'altra
B 4,5 ml, ossia 4 fiale intere e $\frac{1}{2}$ di un'altra
C 1,5 ml, ossia 1 fiala intera e $\frac{1}{2}$ di un'altra
D 2 ml, ossia 2 fiale intere e $\frac{1}{4}$ di un'altra

- 8 Se 250 mg di dobutamina vengono diluiti in 500 ml di soluzione, per rispettare la prescrizione medica di un dosaggio infusivo di 350 mcg/minuto (21.000 mcg/ora) per un paziente di 70 kg, l'infermiere dovrà impostare la velocità di infusione a:
- A** 42 ml/ora
B 1,66 ml/ora
C 100 ml/minuto
D 84 ml/ora

- 9 Nell'esecuzione dell'elettrocardiogramma, l'elettrodo corrispondente alla derivazione V4 deve essere posizionato:
- A** nel 5° spazio intercostale sinistro, sulla linea emiclaveare
B nel 5° spazio intercostale destro, sulla linea emiclaveare
C in posizione mediana fra V3 e V5
D nel 4° spazio intercostale sinistro, sulla linea emiclaveare

10

Indicare la sequenza corretta delle operazioni da compiere per praticare la raccolta di un campione di urine delle 24 ore.

1. Al risveglio, scartare le urine emesse con la prima minzione (non servono alla raccolta).
2. Fornire al paziente il contenitore per la raccolta delle urine delle 24 ore.
3. Informare e istruire il paziente.
4. Inviare un campione di urine al laboratorio.
5. Registrare data e ora di inizio della raccolta delle urine.
6. Conservare il contenitore chiuso e in luogo fresco (non in frigorifero).
7. Da questo momento in poi raccogliere tutte le urine emesse nell'arco di 24 ore (quindi dell'intera giornata e quelle eventuali della notte), compresa la prima urina emessa il mattino seguente quello di inizio raccolta.

A 3-2-1-7-6-5-8-9-4

B 1-3-4-7-6-2-5-8-9

C 3-6-9-1-2-4-7-5-8

D 5-7-1-8-3-4-6-2-9

11

Qual è la giusta sequenza delle fasi della "catena della sopravvivenza"?

A Riconoscimento e allarme precoci; BLS precoce; defibrillazione precoce; soccorso avanzato precoce

B BLS precoce; riconoscimento e allarme precoci; defibrillazione precoce; soccorso avanzato precoce

C Defibrillazione precoce; riconoscimento e allarme precoci; BLS precoce; soccorso avanzato precoce

D BLS precoce; soccorso avanzato precoce; riconoscimento e allarme precoci; defibrillazione precoce




G m O A

Amos

PROVA ESTRATTA 22


29/10/21



ASST FATEBENEFRATELLI SACCO

**Concorso pubblico per titoli ed esami per la copertura di n.
6 posti a tempo indeterminato e pieno di
Collaboratore Professionale Sanitario - Infermiere Cat. D**

PROVA PRATICA - PROVA 02



M00001

- 1 Rispetto alla rilevazione del polso, indicare se ognuna delle seguenti affermazioni è Vera (V) o Falsa (F).
1. Un polso filiforme è facilmente oblitterabile dalle dita dell'esaminatore.
 2. Se il polso è irregolare, è sufficiente contare i battiti cardiaci per 30 secondi e moltiplicare per due.
 3. Il polso carotideo è individuabile lungo il bordo mediano del muscolo sternocleidomastoideo, nella metà inferiore del collo.
 4. La rilevazione in sede radiale non deve mai essere eseguita contemporaneamente da entrambi i lati.
- A** 1-V; 2-F; 3-V; 4-F
B 1-V; 2-F; 3-F; 4-F
C 1-V; 2-F; 3-F; 4-V
D 1-F; 2-V; 3-F; 4-F

M00002

- 2 Rispetto alla conservazione dei farmaci, indicare se ognuna delle seguenti affermazioni è Vera (V) o Falsa (F).
1. Antimicotici e polivitaminici devono essere conservati lontano da fonti luminose.
 2. Il flacone d'insulina ad azione breve che NON si sta utilizzando va conservato a temperatura ambiente.
 3. Il flacone d'insulina in uso deve essere conservato in frigorifero fino alla somministrazione.
 4. Un innalzamento di oltre 10 °C della temperatura rispetto a quella indicata può aumentare la velocità di reazione di 2-4 volte.
- A** 1-V; 2-F; 3-F; 4-V
B 1-V; 2-F; 3-V; 4-F
C 1-F; 2-F; 3-V; 4-V
D 1-V; 2-V; 3-F; 4-F

M00003

- 3 Indicare la sequenza corretta delle azioni da compiere per la somministrazione di un farmaco per via intramuscolare.
1. Aspirare il farmaco nella dose prescritta con un ago di piccolo calibro.
 2. Aspirare per 5-10 secondi e poi iniettare lentamente.
 3. Assicurarci che tutta l'aria sia stata espulsa dalla siringa e che la dose sia precisa.
 4. Eseguire l'antisepsi cutanea con soluzione antisettica.
 5. Identificare il paziente e informarlo sulla procedura.
 6. Pungere con un'angolazione compresa tra 72° e 90°.
 7. Ritirare l'ago e tamponare con una garza asciutta.
 8. Scegliere e localizzare il sito utilizzando i punti di rene anatomici.
- A** 1-3-5-8-4-6-2-7-9
B 1-5-3-2-4-6-8-9-7
C 5-8-1-9-4-6-2-3-7
D 5-1-8-7-4-3-6-9-2

M00004

- 4 Rispetto al prelievo di sangue per emocoltura, indicare se ognuna delle seguenti affermazioni è Vera (V) o Falsa (F).
1. Prima della venipuntura è necessario indossare i guanti sterili.
 2. È necessario riempire i flaconi con circa 7,5-10 ml di sangue.
 3. È necessario prelevare prima per il flacone dei batteri aerobi e successivamente per anaerobi.
 4. È indicato pungere unicamente la vena mediana cubitale dell'arto superiore sinistro.
- A** 1-V; 2-V; 3-V; 4-F
B 1-F; 2-F; 3-F; 4-V
C 1-V; 2-V; 3-F; 4-V
D 1-V; 2-F; 3-V; 4-F

M00005

- 5 Indicare la sequenza corretta delle azioni da compiere per la procedura di inserzione del catetere vescicale nella donna.
1. Con la mano non dominante, divaricare le grandi labbra e inserire il catetere nel meato uretrale finché le urine non defluiscono, poi far avanzare il catetere per ulteriori 5 cm, senza forzarne l'introduzione all'interno della vescica.
 2. Posizionare il telo sterile forato sulla zona perineale, esponendo le grandi labbra.
 3. Effettuare l'antisepsi del meato uretrale con l'antisettico disponibile nel kit.
 4. Togliere i guanti, fissare il catetere alla coscia della paziente e assicurare la sacca di raccolta a un livello più basso della vescica della paziente.
 5. Far assumere alla paziente la posizione di decubito dorsale, con le ginocchia flesse, poi procedere all'igiene
- A** 5-6-2-7-3-1-8-4
B 5-6-7-2-1-3-4-8
C 6-5-7-2-8-4-1-3
D 6-5-2-7-3-8-1-4

M00006

- 6 Rispetto all'assistenza infermieristica nella persona portatrice di stomia intestinale, indicare se ognuna delle seguenti affermazioni è Vera (V) o Falsa (F).
1. La detersione della cute peristomale deve essere effettuata con movimenti unidirezionali dall'alto verso il basso, sostituendo il materiale a ogni passaggio.
 2. Il presidio posizionato nell'immediato postoperatorio dovrebbe essere dotato di placca di idrocolloidi a protezione totale per diminuire il rischio di alterazioni della cute circostante la stomia.
 3. Nelle prime 48 ore dal confezionamento, la stomia non dovrebbe essere scoperta né monitorata per evitare complicanze legate alla manipolazione dello stoma.
 4. La placca monopezzo deve essere applicata dal basso verso l'alto, facendola aderire alla cute.
- A** 1-F; 2-V; 3-F; 4-V
B 1-V; 2-F; 3-F; 4-V
C 1-V; 2-V; 3-F; 4-V
D 1-F; 2-V; 3-V; 4-V

M00007

- 7 Le fiale di "Decadron" sono in confezioni da 2 ml, corrispondenti a 4 mg. Dovendo somministrare 10 mg di farmaco, quanti ml si devono aspirare?
- A** 5 ml, ossia 2 fiale intere e $\frac{1}{2}$ di un'altra
B 4,5 ml, ossia 2 fiale intere e $\frac{1}{4}$ di un'altra
C 5,5 ml, ossia 2 fiale intere e $\frac{1}{4}$ di un'altra
D 4 ml, ossia 2 fiale

M00008

- 8 Nel caso si utilizzi un deflussore che eroga 10 gocce per 1 ml, per regolare la velocità di infusione allo scopo di somministrare 1 litro di soluzione in circa 8 ore, occorre regolare il deflussore in modo che si somministrino:
- A** nessuna delle altre alternative è corretta
B 10 gocce al minuto
C 15 gocce al minuto
D 25 gocce al minuto

[firma]

M00009

9

Nell'esecuzione dell'elettrocardiogramma, l'elettrodo corrispondente alla derivazione V5 deve essere posizionato:

- A** nel 5° spazio intercostale sinistro, sulla linea ascellare anteriore
- B** nel 5° spazio intercostale destro, sulla linea ascellare anteriore
- C** nel 5° spazio intercostale sinistro, sulla linea ascellare media
- D** nel 5° spazio intercostale destro, sulla linea ascellare media

M00010

10

Indicare la sequenza corretta delle azioni da compiere per la somministrazione di ossigenoterapia tramite cannula nasale.

1. Connettere la cannula nasale all'apparecchio per l'ossigeno con l'umidificatore.
 2. Eseguire l'igiene delle mani e indossare i guanti, se necessari.
 3. Far passare il dispositivo sopra e dietro l'orecchio e sistemarlo sotto il mento o intorno alla testa del paziente.
 4. Identificare il paziente e spiegare che cosa si sta per fare e perché.
 5. Incoraggiare il paziente a respirare attraverso il naso, a bocca chiusa.
 6. Introdurre la cannula nelle narici.
 7. Regolare la velocità del flusso come da prescrizione e controllare che l'ossigeno fluisca dalla cannula.
 8. Rivalutare la condizione respiratoria del paziente.
- A** 2-4-1-7-6-3-5-8-9
 - B** 2-4-1-6-5-8-3-7-9
 - C** 1-3-5-7-2-4-6-8-9
 - D** 2-1-7-5-8-9-6-3-4

M00011

11

Se la persona non è cosciente e non respira ma ha polso/segni di circolo:

- A** si inizia la ventilazione con una frequenza di 10 atti/minuto e si controlla il polso ogni minuto
- B** la si colloca in posizione laterale di sicurezza
- C** si inizia il massaggio cardiaco
- D** si procede con la defibrillazione

[Handwritten signature]

PROVA ESTERNA N. 2
29/6/21 *[Signature]*



[Signature]

Wm O A

ASST FATEBENEFRATELLI SACCO

**Concorso pubblico per titoli ed esami per la copertura di n.
6 posti a tempo indeterminato e pieno di
Collaboratore Professionale Sanitario - Infermiere Cat. D**

PROVA PRATICA - PROVA 03

CM m OA

N00001

1

Rispetto alla rilevazione del polso, indicare se ognuna delle seguenti affermazioni è Vera (V) o Falsa (F).

1. Il polso è palpato con il dito indice, con il medio ed eventualmente con l'anulare di una mano.
2. Il polso femorale è palpabile nella parte posteriore dell'articolazione del ginocchio.
3. La sede apicale è la più accurata per la rilevazione della frequenza cardiaca.
4. La rilevazione bilaterale dei polsi periferici è controindicata a seguito di procedure invasive sulle arterie, come l'arteriografia.

- A** 1-V; 2-F; 3-V; 4-F
- B** 1-V; 2-V; 3-V; 4-F
- C** 1-F; 2-V; 3-F; 4-V
- D** 1-V; 2-V; 3-F; 4-V

N00002

2

Rispetto alla conservazione delle soluzioni concentrate di KCl, indicare se ognuna delle seguenti affermazioni è Vera (V) o Falsa (F).

1. La loro conservazione è limitata alla farmacia, all'area critica e alle aree nelle quali sia richiesto l'uso urgente del farmaco.
2. Devono essere conservate in contenitori che rechino una segnalazione di pericolo.
3. In unità operativa deve essere presente un apposito registro di carico e scarico del farmaco.
4. Possono essere conservate con altri farmaci ma in armadio chiuso.

- A** 1-V; 2-V; 3-F; 4-F
- B** 1-V; 2-F; 3-V; 4-F
- C** 1-V; 2-F; 3-F; 4-V
- D** 1-F; 2-V; 3-V; 4-F

N00003

3

Indicare la sequenza corretta delle azioni da compiere per la somministrazione di un farmaco per via inalatoria con nebulizzatore.

1. Assicurarsi che il paziente abbia il dispositivo correttamente posizionato in bocca o che la mascherina sia ben adesa.
2. Attivare il compressore d'aria e controllare che si formi una fine nebbiolina all'apertura della valvola.
3. Collegare un'estremità del tubo di connessione all'ampolla e l'altra al compressore d'aria.
4. Identificare il paziente e informarlo sulla procedura.
5. Invitare, se necessario, il paziente a sciacquarsi la bocca al termine della somministrazione.
6. Mettere la quantità predosata di farmaco nell'ampolla e collegarla al nebulizzatore.
7. Proseguire con l'inalazione finché tutto il farmaco nell'ampolla sia stato aerosolizzato.

- A** 9-4-8-6-3-2-1-7-5
- B** 9-4-6-8-2-3-1-5-7
- C** 4-9-6-8-2-3-5-7-1
- D** 4-9-8-2-6-3-5-7-1

N00004

4

Rispetto al prelievo di sangue da un vaso capillare per l'esame della glicemia, indicare se ognuna delle seguenti affermazioni è Vera (V) o Falsa (F).

1. È preferibile prelevare dal dito, lateralmente.
2. È necessario che l'infermiere conosca le indicazioni specifiche del glucometro utilizzato.
3. È indicato far lavare le mani con acqua calda all'assistito prima dell'esecuzione del prelievo.
4. È opportuno spremere il sito della puntura in modo tale da avere un campione di sangue adeguato.

- A** 1-V; 2-V; 3-V; 4-F
- B** 1-F; 2-V; 3-V; 4-F
- C** 1-F; 2-V; 3-F; 4-V
- D** 1-F; 2-F; 3-F; 4-V

N00005

- 5 Indicare la sequenza corretta delle azioni da compiere per effettuare l'urinocoltura da mitto intermedio nella donna, con sistema di prelievo Vacutainer®.
1. Far assumere alla persona la posizione supina con gli arti inferiori divaricati e posizionare la padella.
 2. Cambiare i guanti precedentemente indossati, aprire il contenitore sterile senza contaminarlo e invitare la persona a iniziare la minzione. Mantenendo divaricate le grandi labbra, lasciar fluire le prime urine nella padella.
 3. Trasferire il campione di urina nella provetta sottovuoto Vacutainer®, lasciando che si riempia.
 4. Divaricare le grandi e le piccole labbra, esporre il meato uretrale e detergerlo con movimenti unidirezionali.
 5. Raccogliere il campione di urina almeno 4 ore dopo l'ultima minzione, possibilmente la prima urina del mattino.
 6. Risciacquare la zona detersa mantenendo divaricate le grandi labbra. Asciugare il meato uretrale tamponando con garze sterili.
- A** 5-1-4-6-2-8-3-7
B 5-1-4-2-8-6-3-7
C 5-1-6-4-3-8-7-2
D 5-1-6-4-2-3-8-7

N00006

- 6 Rispetto allo *stoma care* (cura della stomia), indicare se ognuna delle seguenti affermazioni è Vera (V) o Falsa (F).
1. Il colore di una stomia in buono stato è roseo.
 2. Il colore di una stomia priva di segni di sofferenza tissutale è bluastro.
 3. La posizione sull'addome di una stomia in buono stato è retratta rispetto al piano cutaneo.
 4. Una stomia in posizione affondata rispetto al piano cutaneo dell'addome è un segno di complicanza.
- A** 1-V; 2-F; 3-F; 4-V
B 1-V; 2-F; 3-F; 4-F
C 1-F; 2-F; 3-V; 4-V
D 1-F; 2-V; 3-V; 4-F

N00007

- 7 A un paziente viene prescritta una terapia antibiotica con Ciprofloxacina 1,25 gr da suddividere in due somministrazioni nelle 24 ore. Avendo a disposizione compresse da 250 mg e da 500 mg, quante compresse, corrispondenti a quale dosaggio ciascuna, saranno necessarie ogni 12 ore?
- A** 1cp da 500 mg + 1/2 cp da 250 mg
B 2 cp da 250 mg + 1 cp da 500 mg
C 1cp da 250 mg + 1/2 cp da 500 mg
D 1/2 cp da 250 mg + 1/2 cp da 500 mg

N00008

- 8 Si devono somministrare a un paziente 3000 ml di fisiologica in 12 ore. Sapendo che nel deflussore in dotazione il gocciolatore è predisposto per 1 ml = 20 gtt, a quale velocità circa deve essere impostato il gocciolatore (gtt/min)?
- A** 84 gtt/min
B 42 gtt/min
C 48 gtt/min
D 72 gtt/min

N00009

- 9 Nell'esecuzione dell'elettrocardiogramma, l'elettrodo corrispondente alla derivazione V6 deve essere posizionato:
- A** nel 5° spazio intercostale sinistro, sulla linea ascellare media
B nel 5° spazio intercostale destro, sulla linea ascellare media
C nel 6° spazio intercostale sinistro, sulla linea ascellare anteriore
D nel 6° spazio intercostale destro, sulla linea ascellare anteriore

N00010

10

Indicare la sequenza corretta delle azioni da compiere per la somministrazione di ossigenoterapia tramite maschera facciale.

1. Connettere la maschera facciale alla fonte d'ossigeno con l'umidificatore.
2. Eseguire l'igiene delle mani e indossare i guanti, se necessari.
3. Identificare il paziente e spiegare che cosa si sta per fare e perché.
4. Iniziare il flusso di ossigeno come da prescrizione.
5. Togliere i guanti, se indossati, e lavarsi le mani.
6. Rivalutare la condizione respiratoria del paziente.
7. Regolare il nastro elastico in modo che la maschera si adatti al viso del paziente.
8. Posizionare la maschera facciale sul naso e la bocca del paziente.


- A** 2-3-1-4-8-7-6-5
- B** 2-4-1-6-5-8-3-7
- C** 1-3-6-7-2-4-5-8
- D** 2-3-7-5-8-6-1-4

N00011

11

Secondo le ultime linee guida IRC, se una persona non è cosciente e non respira, ma ha segni di circolo:

- A** si somministrano 10 insufflazioni al minuto
- B** si esegue la RCP
- C** si applica la mascherina con l'ossigeno
- D** si esegue la defibrillazione



Cl m O

Q m OX

N° PROVA 4 29-4-21 Daniele Colucci

ASST FATEBENEFRATELLI SACCO

**Concorso pubblico per titoli ed esami per la copertura di n.
6 posti a tempo indeterminato e pieno di
Collaboratore Professionale Sanitario - Infermiere Cat. D**

PROVA PRATICA - PROVA 04

O00001

- 1 Rispetto alla rilevazione del polso, indicare se ognuna delle seguenti affermazioni è Vera (V) o Falsa (F).
1. Il polso apicale è palpabile con più facilità sulla fronte a livello della parte superiore dell'orecchio.
 2. I polsi periferici dovrebbero essere palpati bilateralmente per confrontarne la qualità.
 3. La qualità del polso riflette il volume di eiezione, l'elasticità delle arterie e l'adeguatezza dell'apporto di sangue.
 4. Se il polso è irregolare, la frequenza deve essere rilevata per un intero minuto.
- A** 1-F; 2-V; 3-V; 4-V
B 1-V; 2-F; 3-V; 4-F
C 1-V; 2-V; 3-V; 4-V
D 1-V; 2-V; 3-F; 4-V

O00002

- 2 Rispetto alla somministrazione di un farmaco chemioterapico, indicare se ognuna delle seguenti affermazioni è Vera (V) o Falsa (F).
1. Se si deve infondere da un accesso periferico, è consigliabile che tale accesso sia stato posizionato da più di 48 h.
 2. È necessario utilizzare guanti appositi *powder-free*.
 3. È necessario effettuare un doppio controllo, prima di avviare l'infusione.
 4. Per la somministrazione di un farmaco chemioterapico in infusione continua non è necessario l'utilizzo di una pompa infusoriale.
- A** 1-F; 2-V; 3-V; 4-F
B 1-V; 2-V; 3-F; 4-F
C 1-V; 2-V; 3-V; 4-F
D 1-F; 2-V; 3-F; 4-V

O00003

- 3 Indicare la sequenza corretta delle azioni da compiere per la preparazione di una soluzione da infondere.
1. Aggiungere il farmaco o gli elettroliti alla soluzione.
 2. Aprire il flacone rimuovendo il cappuccio con manovra asettica.
 3. Aprire il morsetto e far defluire la soluzione fino al riempimento del deflussore.
 4. Aspirare il farmaco o gli elettroliti come da prescrizione.
 5. Etichettare la soluzione ottenuta riportando farmaco contenuto e velocità d'infusione.
 6. Inserire il deflussore nella fleboclisi.
 7. Porre un tampone imbevuto di disinfettante sulla via di accesso al flacone.
 8. Riempire per circa un terzo il "pozzetto" contagocce.
- A** 2-7-4-1-5-6-8-3
B 2-7-1-4-6-5-3-8
C 2-7-6-5-3-8-4-1
D 1-2-5-7-4-6-8-3

O00004

- 4 Indicare quali delle seguenti affermazioni riguardanti l'esame delle urine sono vere (V) e quali false (F).
1. È un test diagnostico che permette di valutare le caratteristiche chimiche e fisiche, ma non quelle microbiologiche dell'urina.
 2. Può essere prescritto quando si sospetta un'infezione dell'apparato urinario.
 3. Può essere prescritto per analizzare l'efficacia di un trattamento per il diabete.
 4. Non è in grado di valutare un'eventuale presenza di cristalli nelle urine.
- A** 1-F; 2-V; 3-V; 4-F
B 1-V; 2-V; 3-V; 4-F
C 1-F; 2-V; 3-V; 4-V
D 1-V; 2-F; 3-F; 4-V

O00005

- 5 Indicare la sequenza corretta delle azioni da compiere per effettuare l'urinocoltura da catetere vescicale a permanenza con sistema di prelievo Vacutainer®.
1. Disinfettare il diaframma perforabile del sistema di raccolta delle urine.
 2. Chiudere con l'apposito morsetto il tubo del sistema di raccolta al di sotto del diaframma perforabile, per il tempo necessario a consentire la raccolta dell'urina in vescica.
 3. Aprire il morsetto del sistema di raccolta, verificando il deflusso dell'urina.
 4. Lasciar riempire la provetta sottovuoto.
 5. Smaltire i rifiuti negli appositi contenitori, togliere i guanti ed eseguire l'igiene delle mani.
 6. Calzare i guanti e imbibire un batuffolo sterile con disinfettante a base alcolica.
 7. Raccordare l'ago sulla camicia Vacutainer® e pungere il diaframma perforabile.
- A** 2-6-1-8-7-4-3-5
B 2-6-8-1-4-7-5-3
C 2-6-8-4-1-3-5-7
D 2-6-1-8-3-4-7-5

O00006

- 6 Rispetto all'assistenza infermieristica nella persona portatrice di stomia intestinale, indicare se ognuna delle seguenti affermazioni è Vera (V) o Falsa (F).
1. Nella colostomia, il presidio posizionato nell'immediato postoperatorio dovrebbe essere monopezzo, opaco e a fondo aperto per evitare la continua sostituzione delle sacche.
 2. Dopo la detersione, la cute peristomale deve essere asciugata frizionando energicamente con il panno carta per rimuovere eventuali residui di pasta livellante.
 3. L'irrigazione è una procedura che non viene effettuata nelle ileostomie.
 4. Per proteggere la cute peristomale dal contatto con le feci, è necessario ritagliare il foro della placca di una dimensione al massimo uguale o maggiore di 2 mm rispetto alle dimensioni della stomia.
- A** 1-F; 2-F; 3-V; 4-V
B 1-V; 2-V; 3-V; 4-F
C 1-V; 2-V; 3-V; 4-V
D 1-V; 2-F; 3-V; 4-V

O00007

- 7 Una fiala di Midazolam contiene 20 mg in 4 ml. Se la dose prescritta è di 5 mg, quanti ml si devono aspirare?
- A** 1 ml
B 2 ml
C 3 ml
D 4 ml

O00008

- 8 Si prepara una soluzione infusionale di 100 ml di soluzione glucosata al 5% + 30 mEq di NaCl + 10 mEq di NaHCO₃, da infondere nelle 24 h. A che velocità oraria bisogna impostare la pompa d'infusione, sapendo che gli elettroliti hanno una concentrazione di 2 mEq/1 ml?
- A** 5 ml/h
B 5,8 ml/h
C 10 ml/h
D 50 ml/h

- 9 Nell'esecuzione dell'elettrocardiogramma, lungo l'arto superiore sinistro andrà posizionato l'elettrodo di colore:
- A** giallo
 - B** marrone
 - C** lilla
 - D** nero

- 10 Indicare la sequenza corretta delle operazioni da compiere per praticare un prelievo ematico mediante sistema Vacutainer®:
1. Disinfettare il punto prescelto per il prelievo.
 2. Lavare le mani.
 3. Inserire la provetta nella camicia e attenderne il riempimento.
 4. Avvitare l'ago alla camicia.
 5. Procedere alla puntura della vena.
 6. Togliere l'ago dalla vena e tamponare il punto di iniezione.
 7. Posizionare il laccio emostatico al braccio del paziente.
 8. Sfilare la provetta dalla camicia.
- A** 2-9-4-7-1-5-3-10-8-6
 - B** 5-8-1-3-2-7-4-6-10-9
 - C** 3-7-10-1-5-8-6-2-4-9
 - D** 1-3-5-8-2-6-7-10-4-9

- 11 Algoritmo BLS-D: dopo aver accertato che la vittima non risponde e non respira normalmente, individuare la sequenza corretta.
- A** Chiamare il 118/112; eseguire 30 compressioni toraciche; eseguire 2 ventilazioni; continuare RCP 30:2; appena disponibile il DAE accenderlo e seguire le istruzioni
 - B** Eseguire 10 compressioni toraciche; eseguire 2 ventilazioni; chiamare il 118/112; appena disponibile il DAE accenderlo e seguire le istruzioni; continuare RCP 30:2
 - C** Eseguire 2 ventilazioni; eseguire 30 compressioni toraciche; chiamare il 911; continuare RCP 30:2; appena disponibile il DAE accenderlo e seguire le istruzioni
 - D** Chiamare il 118/112; eseguire 5 ventilazioni; eseguire 30 compressioni toraciche; continuare RCP 30:2; appena disponibile il DAE accenderlo e seguire le istruzioni

Colucci

PROVA 4 29-4-21 *Fabrizio Bellini*



Fabrizio Bellini

Am OX

30/04/21

PROVA N° 05

Reale

ASST FATEBENEFRAPELLI SACCO

**Concorso pubblico per titoli ed esami per la copertura di n.
6 posti a tempo indeterminato e pieno di
Collaboratore Professionale Sanitario - Infermiere Cat. D
PROVA PRATICA - PROVA 05**

1

Rispetto alla rilevazione del polso, indicare se ognuna delle seguenti affermazioni è Vera (V) o Falsa (F).

1. Nei bambini sotto i due anni e nei neonati è meglio accertare il polso radiale, piuttosto che apicale, per evitare che si agitano.
2. Il polso pedideo è localizzato dietro il malleolo dalla parte mediale della caviglia.
3. La metodica per accertare i polsi periferici è costituita dalla palpazione, applicando una lieve pressione lungo il decorso dell'arteria con il pollice della mano dominante.
4. L'assenza di polsi periferici deve essere immediatamente riferita al medico, in quanto deve far sospettare un'occlusione dell'arteria a monte della sede di rilevazione.

- A** 1-F; 2-F; 3-F; 4-V
- B** 2-V; 2-F; 3-V; 4-F
- C** 3-V; 2-F; 3-F; 4-V
- D** 4-V; 2-V; 3-F; 4-V

2

Riguardo l'esecuzione di un tampone faringeo, indicare se ognuna delle seguenti affermazioni è Vera (V) o Falsa (F).

1. È opportuno chiedere al paziente di inclinare la testa all'indietro e di estendere la lingua.
2. È necessario sfiorare tutta la mucosa orale per essere sicuri di raccogliere più microrganismi possibili.
3. È opportuno utilizzare i guanti sterili.
4. Durante l'esecuzione, è necessario appoggiare il tampone sulle tonsille con decisione e lentamente per raccogliere materiale infetto.

- A** 1-V; 2-F; 3-F; 4-F
- B** 1-F; 2-V; 3-V; 4-V
- C** 1-F; 2-V; 3-F; 4-V
- D** 1-V; 2-V; 3-V; 4-F

3

Indicare la sequenza corretta delle azioni da compiere per la somministrazione di terapia per via sottocutanea.

1. Eseguire l'antisepsi della zona prescelta e lasciare asciugare.
2. Identificare il paziente e informarlo sulla procedura.
3. Iniettare il farmaco lentamente.
4. Ritirare l'ago rapidamente con lo stesso angolo d'entrata.
5. Selezionare il sito appropriato per la somministrazione e valutarne le caratteristiche.
6. Sollevare l'area attorno al punto di iniezione formando una plica.
7. Tamponare delicatamente il sito d'iniezione con una garza, senza massaggiare.
8. Tenere la siringa nella mano dominante e inserire l'ago con un angolo di 45° o 90°.
9. Verificare la prescrizione e preparare il farmaco.

- A** 9-2-5-1-6-8-3-4-7
- B** 9-2-1-5-8-6-3-4-7
- C** 9-5-1-2-6-8-7-3-4
- D** 2-9-5-6-1-8-4-3-7

4 Riguardo al prelievo per emogasanalisi da cannula arteriosa, indicare se ognuna delle seguenti affermazioni è Vera (V) o Falsa (F).

1. È opportuno prelevare prima del prelievo circa 2 ml di sangue da scartare.
2. È necessario, dopo il prelievo, documentare l'eventuale somministrazione di ossigenoterapia, facendo riferimento alla FiO_2 .
3. Terminato il prelievo, non è indicato lavare la cannula.
4. Non è necessario disinfettare il rubinetto raccordato alla cannula prima di effettuare il prelievo.

- A** 1-V; 2-V; 3-F; 4-F
B 1-F; 2-F; 3-F; 4-F
C 1-V; 2-F; 3-V; 4-V
D 1-V; 2-V; 3-V; 4-F

5 Indicare la sequenza corretta delle azioni da compiere per effettuare l'urinocoltura da mitto intermedio nell'uomo con sistema di prelievo Vacutainer®.

1. Smaltire i rifiuti negli appositi contenitori e inviare il campione in laboratorio.
2. Retrarre il prepuzio esponendo il glande. Detergere il meato uretrale e il glande con movimenti circolari.
3. Far assumere alla persona la posizione supina con gli arti inferiori divaricati e posizionare la padella.
4. Trasferire il campione di urina nella provetta sottovuoto Vacutainer®, lasciandola riempire.
5. Risciacquare la zona detersa e asciugare il glande tamponando con garze sterili.
6. Cambiare i guanti, aprire il contenitore sterile senza contaminarlo e invitare la persona a iniziare la minzione, mantenendo represso il prepuzio.
7. Raccoliere il campione di urina almeno 4 ore dopo l'ultima minzione, possibilmente la prima urina del mattino.

- A** 7-3-2-5-6-8-4-1
B 7-3-2-6-5-1-4-8
C 7-3-5-2-6-8-1-4
D 7-3-5-6-8-2-1-4

6 Rispetto all'assistenza infermieristica nella persona portatrice di stomia intestinale, indicare se ognuna delle seguenti affermazioni è Vera (V) o Falsa (F).

1. Dopo aver eseguito un'irrigazione della colostomia, il recipiente tubulare deve essere lasciato in posizione per 30-45 minuti, intanto che l'assistito cammina.
2. Alla sostituzione della sacca di drenaggio, la cute deve essere lavata con un panno soffice bagnato di acqua tiepida e sapone delicato.
3. Dopo il confezionamento della stomia, la persona può proseguire la propria alimentazione senza variare il proprio regime dietetico.
4. Nel postoperatorio, è necessario un allettamento terapeutico per almeno 48-72 ore per evitare complicanze precoci a carico dello stoma.

- A** 1-V; 2-V; 3-F; 4-F
B 1-V; 2-F; 3-V; 4-F
C 1-F; 2-V; 3-F; 4-V
D 1-F; 2-V; 3-V; 4-V

7 Bisogna somministrare un farmaco alla dose di 2 mg/kg di peso corporeo. La persona pesa 22 kg. Quanto farmaco occorre somministrare?

- A** 44 mg
B 11 mg
C 22 mg
D 88 mg

CA m OA

30/04/21

Paolo Jut


PROVA N° 05
ESTRATTA

- 8 **P00008**
Si prepara una soluzione infusionale di 200 ml di soluzione glucosata al 5% + 60 mEq di NaCl + 20 mEq di NaHCO₃, da infondere nelle 24 ore. A che velocità oraria bisogna impostare la pompa d'infusione, sapendo che gli elettroliti hanno una concentrazione di 2 mEq/1 ml?
- A** 10 ml/h
 - B** 20 ml/h
 - C** 11,6 ml/h
 - D** 50 ml/h

- 9 **P00009**
Nell'esecuzione dell'elettrocardiogramma, lungo l'arto superiore destro andrà posizionato l'elettrodo di colore:
- A** rosso
 - B** arancione
 - C** verde
 - D** nero

- 10 **P00010**
Indicare la sequenza corretta delle azioni da compiere per la somministrazione di un farmaco attraverso SNG.
1. Diluire il farmaco con poca acqua minerale naturale (10-15 ml).
 2. Eseguire l'igiene delle mani.
 3. Lavare il sondino con 30 ml di acqua al termine della somministrazione.
 4. Lavare il sondino con 30 ml di acqua prima della somministrazione.
 5. Riprendere la nutrizione enterale se in corso, altrimenti mantenere chiuso il sondino.
 6. Somministrare il farmaco.
 7. Sospendere momentaneamente la nutrizione enterale, se è in corso.
 8. Verificare la prescrizione e identificare il paziente.
 9. Verificare la risposta del paziente alla terapia farmacologica.
- A** 2-8-1-7-4-6-3-5-9
 - B** 2-8-4-3-7-6-5-1-9
 - C** 2-8-1-9-4-6-5-3-7
 - D** 2-1-8-7-4-3-6-9-5

- 11 **P00011**
Per quanto riguarda l'utilizzo del defibrillatore semi-automatico esterno (DAE), mentre viene applicato e durante il suo uso i soccorritori devono:
- A** continuare la RCP limitando le interruzioni delle compressioni toraciche, concentrarsi sui comandi vocali eseguendoli appena ricevuti e ricominciando la RCP quanto prima
 - B** interrompere la RCP, concentrarsi sui comandi vocali, aspettare a eseguirli fino a che non vi siano tre operatori e poi ricominciare la RCP quanto prima
 - C** continuare la RCP aumentando infinitamente il numero delle compressioni toraciche, concentrarsi sui comandi vocali eseguendoli appena ricevuti e ricominciando la RCP quanto prima
 - D** interrompere la RCP, concentrarsi sui comandi vocali, aspettare a eseguirli fino a che non vi siano tre operatori e poi ricominciare la RCP quanto prima aumentando il rapporto ventilazioni-compressioni



C. m. O. A.

Q m O A

ASST FATEBENEFRATELLI SACCO

**Concorso pubblico per titoli ed esami per la copertura di n.
6 posti a tempo indeterminato e pieno di Collaboratore
Professionale Sanitario - Infermiere Cat. D**

PROVA PRATICA - PROVA 06

A handwritten signature in blue ink, consisting of three distinct parts: a stylized 'G', a cursive 'm', and a large 'A'.

1 Rispetto alla rilevazione delle caratteristiche del respiro, indicare se ognuna delle seguenti affermazioni è Vera (V) o Falsa (F).

1. La persona assistita deve essere informata della rilevazione prima dell'inizio della stessa.
2. Se i cicli respiratori sono regolari, è sufficiente contare gli atti respiratori per 30 secondi e moltiplicare per due.
3. Se possibile, nel bambino piccolo o nel neonato la frequenza respiratoria deve essere rilevata quando sta dormendo.
4. La profondità è valutata osservando i movimenti della parete toracica.

- A** 1-F; 2-F; 3-V; 4-V
B 1-V; 2-V; 3-F; 4-V
C 1-F; 2-V; 3-F; 4-V
D 1-V; 2-V; 3-V; 4-F

2 Rispetto alla somministrazione della terapia intradermica, indicare se ognuna delle seguenti affermazioni è Vera (V) o Falsa (F).

1. La comparsa di un pomfo alla fine della somministrazione è segnale di errata esecuzione della manovra.
2. Dopo l'iniezione, è necessario tamponare il sito di somministrazione con un batuffolo di garza imbevuto di disinfettante per evitare infezioni.
3. Una delle possibili sedi di esecuzione è la parte interna dell'avambraccio.
4. L'uso dei guanti può essere considerato facoltativo.

- A** 1-F; 2-F; 3-V; 4-V
B 1-F; 2-F; 3-V; 4-F
C 1-V; 2-V; 3-F; 4-F
D 1-V; 2-F; 3-V; 4-V

3 Riguardo alla raccolta di un campione di espettorato, indicare se ognuna delle seguenti affermazioni è Vera (V) o Falsa (F).

1. Non è necessario che il contenitore sia sterile al suo interno.
2. Prima dell'espettorazione è necessaria l'igiene del cavo orale.
3. È necessario evitare l'introduzione di materiale salivare nel contenitore durante la raccolta del campione.
4. Durante la raccolta si devono indossare i guanti sterili.

- A** 1-F; 2-V; 3-V; 4-F
B 1-V; 2-V; 3-V; 4-F
C 1-F; 2-F; 3-F; 4-V
D 1-V; 2-F; 3-F; 4-V

4 Indicare la sequenza corretta delle operazioni da compiere per eseguire la medicazione di una ferita chirurgica.

1. Lavare le mani.
2. Disinfettare la ferita in modo asettico.
3. Rimuovere prima il cerotto e poi le garze dalla ferita con molta attenzione.
4. Indossare i guanti puliti.
5. Posizionare le garze sterili sulla ferita.
6. Cambiare i guanti monouso e indossare i guanti sterili.
7. Osservare la ferita e l'assenza di complicanze.
8. Fissare la medicazione con il cerotto.
9. Togliere e buttare i guanti.

- A** 10-1-4-3-7-6-2-5-9-8
B 4-8-7-3-1-5-2-9-6-10
C 3-9-10-6-1-2-4-7-5-8
D 1-7-5-10-8-9-3-4-6-2

5

Rispetto all'utilizzo dei sistemi di raccolta delle feci applicabili a una stomia, indicare se ognuna delle seguenti affermazioni è Vera (V) o Falsa (F).

1. Il sistema a due pezzi dura più tempo in sede, anche da 4 a 7 giorni consecutivi.
2. Il sistema monopezzo richiede un cambio completo tutti i giorni.
3. Il sistema a due pezzi resta *in situ* per meno tempo perché la placca deve essere sostituita ogni volta che si cambia il sacchetto.
4. Il primo sistema di raccolta applicato subito dopo l'intervento chirurgico è composto da sacchetto trasparente con fondo aperto.

- A** 1-V; 2-V; 3-F; 4-V
B 1-V; 2-F; 3-F; 4-F
C 1-F; 2-V; 3-V; 4-F
D 1-F; 2-F; 3-F; 4-V

6

Per somministrare 125 mg di antibiotico per via intramuscolare a un bambino, in presenza di una fiala da 4 ml contenente 500 mg di farmaco, si dovrà aspirare:

- A** 1 ml di antibiotico
B 1,3 ml di antibiotico
C 0,5 ml di antibiotico
D 2 ml di antibiotico

7

Un paziente ha in corso un'infusione con soluzione glucosata al 5% alla velocità di 144 ml/h. Quanti grammi di glucosio sono stati infusi dopo 10 ore?

- A** 72 g
B 288 g
C 50 g
D 8 g

8

Nell'esecuzione dell'elettrocardiogramma, lungo l'arto inferiore sinistro andrà posizionato l'elettrodo di colore:

- A** verde
B nero
C marrone
D giallo

9

Indicare la sequenza corretta delle azioni da compiere per eseguire l'igiene delle mani dell'infermiere con soluzione alcolica.

1. Versare nel palmo della mano una quantità di soluzione sufficiente per coprire tutta la superficie delle mani.
2. Frizionare, con movimento rotatorio, in avanti e indietro le dita con la mano destra strette tra di loro nel palmo sinistro e viceversa.
3. Frizionare con il palmo della mano destra il dorso della mano sinistra, intrecciando le dita tra di loro e viceversa.
4. Frizionare palmo contro palmo, intrecciando le dita fra di loro.
5. Frizionare le mani palmo contro palmo.
6. Frizionare il dorso delle dita con il palmo opposto tenendo le dita strette tra loro.
7. Frizionare, con movimento rotatorio, il pollice sinistro stretto nel palmo destro e viceversa.

- A** 1-5-3-4-6-7-2
B 1-2-4-7-6-3-5
C 1-7-5-6-2-3-4
D 4-5-7-1-3-4-6

Ci m OX

10

Indicare la sequenza corretta delle azioni da compiere per applicare a un paziente un dispositivo di raccolta esterno per le urine (*uro-condom*).

1. Applicare una pressione sulla guaina a livello della base del pene per favorire l'aderenza.
2. Rimuovere i guanti. Fissare il tubo di drenaggio sul lato interno della coscia con un cerotto.
3. Posizionare il paziente supino con gli arti inferiori leggermente divaricati.
4. Posizionare la sacca di raccolta sotto il livello della vescica e assicurarsi che il tubo non subisca trazioni o piegamenti.
5. Indossare guanti monouso e procedere alla tricotomia dei peli pubici in eccesso.
6. Connettere il condom al sacchetto di raccolta.
7. Procedere all'igiene perineale.

A 3-5-7-8-1-6-2-4

B 3-5-7-6-1-4-2-8

C 3-5-8-7-2-6-1-4

D 3-5-8-1-7-6-4-2

Q00011

11

In quale sequenza vanno ricercati i segni vitali?

A Stato di coscienza – attività respiratoria – attività cardiaca

B Attività cardiaca – attività respiratoria – stato di coscienza

C Stato di coscienza – attività cardiaca – attività respiratoria

D Attività respiratoria – attività cardiaca – stato di coscienza



g m O

amoa

30/4/2021

PROVA 7

Bonelli LM

ASST FATEBENEFRATELLI SACCO

**Concorso pubblico per titoli ed esami per la copertura di n.
6 posti a tempo indeterminato e pieno di Collaboratore
Professionale Sanitario - Infermiere Cat. D**

PROVA PRATICA - PROVA 07

q m OX

R00001

1 Rispetto alla rilevazione della pressione arteriosa, indicare se ognuna delle seguenti affermazioni è Vera (V) o Falsa (F).

1. In un'assistita sottoposta a mastectomia, deve essere evitata la rilevazione della pressione arteriosa sull'arto superiore omolaterale al lato operato.
2. La pressione differenziale è quella che si ottiene dalla differenza fra il valore pressorio rilevato in posizione supina e il valore pressorio rilevato in posizione eretta.
3. Per una rilevazione corretta, il braccio dovrebbe essere sostenuto orizzontalmente a livello del cuore.
4. Durante la rilevazione, il bracciale deve essere gonfiato circa 10 mmHg oltre il valore di scomparsa del polso radiale o brachiale.

- A** 1-V; 2-F; 3-V; 4-F
- B** 1-V; 2-V; 3-F; 4-V
- C** 1-V; 2-F; 3-V; 4-V
- D** 1-V; 2-V; 3-V; 4-F

R00002

2 Rispetto alla somministrazione di emocomponenti ed emoderivati, indicare se ognuna delle seguenti affermazioni è Vera (V) o Falsa (F).

1. È necessaria la presenza di un accesso venoso adeguato.
2. Non è necessario monitorare i parametri vitali dell'assistito per i primi 15 minuti.
3. È necessario sostituire il deflussore in caso di trasfusione di più sacche di emocomponenti.
4. Pre-medicare con farmaci antistaminici se l'assistito ha avuto precedenti reazioni trasfusionali di tipo allergico.

- A** 1-V; 2-F; 3-V; 4-V
- B** 1-F; 2-F; 3-F; 4-F
- C** 1-F; 2-V; 3-V; 4-F
- D** 1-V; 2-V; 3-V; 4-F

R00003

3 Indicare la sequenza corretta delle azioni da compiere per effettuare l'irrigazione vescicale continua con un catetere a 3 vie a circuito chiuso.

1. Aprire il morsetto sul tubo di irrigazione e regolare il flusso alla velocità prestabilita.
2. Quando la sacca del liquido di irrigazione è quasi vuota, chiudere il deflussore e connetterlo a una nuova sacca piena di soluzione per l'irrigazione.
3. Calzare i guanti, disinfettare il raccordo per l'irrigazione con un tampone imbevuto di soluzione alcolica.
4. Vuotare la sacca di raccolta delle urine e rilevarne la quantità, poi far assumere al paziente una posizione confortevole, lasciando esposto il raccordo per l'irrigazione del catetere vescicale.
5. Accertare qualità e quantità del liquido drenato dopo l'irrigazione.
6. Anrire il morsetto del deflussore per irrigazione e favorire il fluire della soluzione e la rimozione dell'aria.

- A** 4-7-6-3-8-1-5-2
- B** 4-7-6-5-2-8-3-1
- C** 4-7-3-6-2-5-1-8
- D** 4-7-3-5-2-1-6-8

30/4/2021

PROVA F-STRAJTA
Sorelli

R00004

4 Rispetto al prelievo per emogasanalisi da arteria radiale, indicare se ognuna delle seguenti affermazioni è Vera (V) o Falsa (F).

1. Durante la palpazione è necessario esercitare una decisa e forte compressione per localizzare il polso.
2. È necessario stabilizzare l'arteria appoggiando il braccio a un supporto cilindrico e iperestendendo leggermente il polso.
3. Per gli assistiti in terapia anticoagulante, dopo il prelievo, è necessario mantenere la medicazione compressiva per 3-4 giorni.
4. Dopo l'esecuzione del prelievo è opportuno tenere la medicazione compressiva per almeno 5-10 minuti.

- A** 1-F; 2-V; 3-F; 4-V
- B** 1-F; 2-F; 3-F; 4-V
- C** 1-V; 2-F; 3-V; 4-F
- D** 1-F; 2-F; 3-F; 4-F

R00005

5 Indicare la sequenza corretta delle azioni da compiere per eseguire l'igiene del cavo orale in un paziente vigile e collaborante, non in grado di utilizzare gli arti superiori, con riflesso di tosse e deglutizione presenti.

1. Se la lingua è sporca, spazzolarla delicatamente, dall'interno verso l'esterno, prestando attenzione ai conati di vomito.
2. Tenere lo spazzolino sui denti con le setole formando un angolo di 45°, facendo penetrare le punte delle setole sotto il solco gengivale per due o tre denti per volta.
3. Indossare i guanti e i dispositivi individuali di protezione.
4. Posizionare un telo assorbente/impermeabile sotto il mento della persona.
5. Ispezionare e valutare lo stato della cavità orale.
6. Muovere le setole avanti e indietro con movimento circolare dal solco gengivale alla corona dei denti.

- A** 8-4-3-5-2-6-1-7
- B** 5-4-3-8-6-2-1-7
- C** 5-4-3-2-6-7-1-8
- D** 8-5-3-4-2-7-6-1

R00006

6 Rispetto all'utilizzo di una cannula orofaringea, indicare se ognuna delle seguenti affermazioni è Vera (V) o Falsa (F).

1. La cannula orofaringea garantisce la pervietà della trachea.
2. Per scegliere la misura corretta occorre misurare la lunghezza della cavità orale attraverso la distanza tra le labbra e le orecchie.
3. La cannula deve essere inserita con la punta verso la parte inferiore della bocca, fino a che passa l'ugola, e poi ruotata di 180°.
4. La cannula orofaringea è il dispositivo più utile per garantire la pervietà delle vie aeree in un soggetto incosciente e che non respira spontaneamente.

- A** 1-F; 2-V; 3-F; 4-F
- B** 1-V; 2-V; 3-F; 4-V
- C** 1-F; 2-V; 3-V; 4-F
- D** 1-V; 2-F; 3-V; 4-F

R00007

7 Si ha una fiala di gentamicina da 40 mg/ml. Volendone somministrare al paziente 16 mg, quanti ml si devono impiegare?

- A** 0,4 ml
- B** 0,5 ml
- C** 0,2 ml
- D** 0,3 ml

30/4/2021

PROVA ESTRATTA
Brenelli LMx

R00008

8 A un paziente viene prescritta l'infusione per via endovenosa in 12 ore di 200 ml di soluzione fisiologica e di 40 ml di soluzione glucosata 5%. Quale sarà la velocità espressa in ml/h?

- A 20 ml/h
- B 0,5 ml/h
- C 40 ml/h
- D 2 ml/h

R00009

9 Nell'esecuzione dell'elettrocardiogramma, lungo l'arto inferiore destro andrà posizionato l'elettrodo di colore:

- A nero
- B verde
- C azzurro
- D giallo

R00010

10 Indicare la sequenza corretta delle azioni da compiere per eseguire l'igiene perineale nella donna.

1. Lavare le mani, calzare i guanti. Aiutare la persona ad assumere una posizione supina con le ginocchia flesse.
2. Aiutare la persona a indossare indumenti puliti.
3. Valutare la temperatura dell'acqua. Versare l'acqua inumidendo la zona sovra-pubica e la regione inguinale e detergere con manopola insaponata.
4. Rimuovere i guanti ed eseguire l'igiene delle mani.
5. Proteggere il letto con un telo impermeabile e posizionare la padella sotto il bacino. Coprire il corpo e le gambe con un lenzuolo.
6. Detergere piccole e grandi labbra con movimento unidirezionale procedendo verso l'ano.
7. Detergere la zona perianale. Risciacquare le zone detese e asciugare tamponando. Rimuovere la padella e il

- A 1-5-3-6-7-4-2
- B 2-5-6-7-1-4-3
- C 2-5-3-6-7-4-1
- D 1-3-5-2-6-7-4

RISERVA 02

R00011

11 Qual è la posizione corretta delle braccia e delle mani nel massaggio cardiaco esterno?

- A Braccia perpendicolari al piano sternale e palmo delle mani poggiato sulla metà inferiore dello sterno
- B Braccia perpendicolari al piano sternale e palmo delle mani poggiato sul terzo medio dello sterno
- C Braccia non perpendicolari al piano sternale e palmo delle mani poggiato sulla metà inferiore dello sterno
- D Braccia non perpendicolari al piano sternale e palmo delle mani poggiato sull'appendice xifoidea

30/4/2021 PROVA ESTRATTA
Grenelli - L/L



Amo

am OX

29/04/2021 PROVA PRATICA 8 Bellewell

ASST FATEBENEFRATELLI SACCO

**Concorso pubblico per titoli ed esami per la copertura di n.
6 posti a tempo indeterminato e pieno di Collaboratore
Professionale Sanitario - Infermiere Cat. D**

PROVA PRATICA - PROVA 08

G m O A

1 Rispetto alla rilevazione della pressione arteriosa, indicare se ognuna delle seguenti affermazioni è Vera (V) o Falsa (F).

1. È possibile, e talvolta indicato, rilevare la pressione arteriosa su un arto ove è presente una fistola arterovenosa.
2. Per verificare la pressione arteriosa diastolica, la lettura del manometro deve essere effettuata in corrispondenza del primo tono di Korotkoff.
3. Durante l'accertamento dei parametri vitali di un bambino, è utile rilevare prima le caratteristiche di polso e respiro, che provocano meno ansia, e poi procedere con la valutazione della pressione arteriosa.
4. La pressione sistolica può essere rilevata con il metodo palpatorio.

- A** 1-F; 2-F; 3-V; 4-V
- B** 1-V; 2-V; 3-F; 4-V
- C** 1-V; 2-V; 3-V; 4-F
- D** 1-F; 2-F; 3-V; 4-F

2 Rispetto alla corretta applicazione di una medicazione a base di idrocolloidi, indicare se ognuna delle seguenti affermazioni è Vera (V) o Falsa (F).

1. Occorre posizionare il paziente in modo che la soluzione utilizzata per la detersione della ferita scorra dalla parte pulita della ferita verso quella più sporca.
2. Se si incontra resistenza nel rimuovere il cerotto presente, è bene applicare maggiore forza per rimuoverlo efficacemente.
3. Occorre tagliare la medicazione dell'esatta grandezza della lesione da ricoprire, in modo che non ricopra minimamente la cute circostante.
4. Occorre rimuovere la protezione di carta dal lato adesivo della medicazione prima di applicarla.

- A** 1-V; 2-F; 3-F; 4-V
- B** 1-F; 2-F; 3-V; 4-V
- C** 1-F; 2-V; 3-V; 4-V
- D** 1-V; 2-F; 3-F; 4-F

3 Indicare la sequenza corretta delle operazioni da compiere per praticare un'iniezione intramuscolare nel gluteo.

1. Identificare il punto di iniezione.
2. Iniettare il farmaco.
3. Disinfettare l'area prescelta per l'iniezione.
4. Eseguire la manovra di Lesser.
5. Estrarre l'ago e tamponare il sito con una garza senza massaggiare.
6. Introdurre l'ago.
7. Tendere la cute tra l'indice e le altre dita.
8. Aspirare il farmaco ed eliminare l'aria dalla siringa.
9. Lavare le mani.

- A** 9-8-1-10-3-7-6-2-4-5
- B** 9-10-8-7-3-1-5-2-4-6
- C** 10-3-9-6-1-2-4-7-5-8
- D** 1-3-4-7-6-2-5-9-8-10

- 4 Indicare la sequenza corretta delle azioni da compiere per il cambio del camice a un paziente con infusione endovenosa, con fleboclisi in corso.
1. Raccogliere la manica del camice pulito nella propria mano e far passare la fleboclisi dall'interno all'esterno della manica.
 2. Sfilare la manica dal braccio senza infusione.
 3. Sfilare la manica del braccio con infusione, facendo attenzione a non trazionare l'accesso venoso.
 4. Lavare le mani, calzare i guanti. Slacciare il camice.
 5. Far passare l'infusione endovenosa attraverso la manica del camice. Rimuovere il camice.
 6. Riposizionare il flacone sull'asta e far scorrere la manica lungo il braccio ponendo attenzione all'accesso venoso periferico.
- A** 4-2-3-5-1-6-7
B 4-3-2-1-5-6-7
C 4-3-1-5-6-7-2
D 2-3-5-7-4-1-6

- 5 Rispetto all'esecuzione di un tampone nasale, indicare se ognuna delle seguenti affermazioni è Vera (V) o Falsa (F).
1. È necessario l'utilizzo di un tampone sterile.
 2. L'utilizzo dello speculum è obbligatorio.
 3. È opportuno chiedere al paziente di soffiarsi il naso prima dell'esecuzione.
 4. Alla rimozione del tampone dalla narice, è necessario strofinare lo stesso due volte sulla mucosa nasale.
- A** 1-V; 2-F; 3-V; 4-F
B 1-V; 2-V; 3-V; 4-F
C 1-F; 2-F; 3-F; 4-F
D 1-F; 2-V; 3-F; 4-V

- 6 Indicare la sequenza corretta delle azioni da compiere per rimuovere un catetere vescicale a permanenza.
1. Rimuovere il cerotto di fissaggio del catetere alla coscia o all'addome del paziente.
 2. Rimuovere i guanti e aiutare il paziente ad assumere una posizione confortevole.
 3. Rimuovere il catetere lentamente e delicatamente.
 4. Avvolgere la punta del catetere in una garza e riporlo in un'arcella.
 5. Scoprire il paziente in modo da esporre solo l'area intorno al catetere.
 6. Lasciare che l'acqua refluisca all'interno della siringa oppure, in alternativa, aspirarla.
 7. Eseguire l'igiene perineale.
 8. Inserire la siringa nel raccordo. Sgonfiare il palloncino di ancoraggio.
- A** 5-1-8-6-3-4-7-2
B 5-1-8-7-2-4-3-6
C 5-1-6-8-3-4-2-7
D 5-1-6-4-7-8-2-3

- 7 S00007
Rispetto allo svuotamento manuale dell'ampolla rettale, indicare se ognuna delle seguenti affermazioni è Vera (V) o Falsa (F).
1. Far assumere al paziente la posizione di Sims.
2. Se si percepiscono feci solide, inserire anche altre dita della mano per estrarle senza frantumarle all'interno del retto.
3. Procedere all'esplorazione rettale in presenza di emorroidi e ragadi.
4. Se il paziente è collaborante, invitarlo a effettuare brevi e delicate manovre di Valsalva per facilitare la ripresa dell'evacuazione spontanea.
A 1-V; 2-F; 3-F; 4-V
B 1-V; 2-F; 3-F; 4-F
C 1-F; 2-V; 3-F; 4-V
D 1-F; 2-F; 3-F; 4-V
-
- 8 S00008
Si devono preparare 10 mEq di potassio cloruro. Disponendo di fiale da 2 mEq/ml, quanti ml si dovranno aspirare per ottenere la dose richiesta?
A 5 ml
B 10 ml
C 2 ml
D 20 ml
-
- 9 S00009
Quanti ml si devono preparare per infondere 450 mcg di morfina da una fiala di 10 mg diluita con 10 ml di acqua?
A 0,45 ml
B 0,045 ml
C 4,5 ml
D 0,9 ml
-
- 10 S00010
Nell'esecuzione dell'elettrocardiogramma, l'elettrodo corrispondente alla derivazione V3 deve essere posizionato:
A in posizione mediana fra V2 e V4
B in posizione mediana fra V1 e V2
C nel 5° spazio intercostale sulla linea ascellare sinistra
D nel 4° spazio intercostale sulla linea ascellare sinistra
-
- 11 S00011
In caso di un paziente in ospedale con improvvisa perdita di coscienza che cosa è necessario fare? Indicare la sequenza corretta.
A Chiamare aiuto, farsi portare il carrello d'emergenza, iniziare l'ABC
B Chiamare il medico, somministrare l'ossigeno ed effettuare il massaggio cardiaco
C Iniziare l'ABC, chiamare aiuto e farsi portare il carrello d'emergenza
D Iniziare l'ABC, chiamare aiuto e farsi portare il carrello d'emergenza, iniziare la defibrillazione



G m O A

am ~~o~~

Prova esatta 30/04/21 Simona Maria

ASST FATEBENEFRATELLI SACCO

**Concorso pubblico per titoli ed esami per la copertura di n.
6 posti a tempo indeterminato e pieno di Collaboratore
Professionale Sanitario - Infermiere Cat. D**

PROVA PRATICA - PROVA 09

Ch m O A

T00001

- 1 **Rispetto alla rilevazione della pressione arteriosa, indicare se ognuna delle seguenti affermazioni è Vera (V) o Falsa (F).**
1. La pressione differenziale è quella che si rileva valutando la pressione arteriosa sui due arti superiori e confrontandone i valori.
 2. La rilevazione della pressione nel periodo immediatamente post-prandiale può dare letture falsamente elevate.
 3. I bordi inferiori del bracciale dovrebbero essere posti in corrispondenza della piega antecubitale.
 4. Per una rilevazione corretta, la valvola del bracciale deve essere aperta in modo da ottenere un valore di sfiatamento di circa 7-10 mmHg al secondo.
- A** 1-F; 2-V; 3-F; 4-F
B 1-V; 2-F; 3-F; 4-V
C 1-V; 2-V; 3-F; 4-F
D 1-F; 2-V; 3-V; 4-F

T00002

- 2 **Riguardo alla sostituzione della medicazione del catetere venoso periferico, indicare se ognuna delle seguenti affermazioni è Vera (V) o Falsa (F).**
1. È preferibile una medicazione semipermeabile trasparente.
 2. La medicazione dev'essere sempre sostituita a ogni turno.
 3. L'uso di pomate o creme antibiotiche è sempre raccomandato.
 4. È necessario disinfettare il punto di inserzione prima di rinnovare la medicazione.
- A** 1-V; 2-F; 3-F; 4-V
B 1-F; 2-F; 3-V; 4-V
C 1-V; 2-V; 3-V; 4-V
D 1-F; 2-V; 3-F; 4-V

T00003

- 3 **Indicare la sequenza corretta delle azioni da compiere per eseguire l'igiene perineale nell'uomo portatore di catetere vescicale.**
1. Aiutare la persona ad assumere una posizione supina con ginocchia flesse, rimuovere gli indumenti e posizionare la padella.
 2. Coprire gli arti inferiori con un lenzuolo.
 3. Versare l'acqua inumidendo la zona sovra-pubica e la regione inguinale e detergere l'intera zona.
 4. Rimuovere la padella e il telo impermeabile.
 5. Rimuovere i guanti e lavare le mani.
 6. Retrarre il prepuzio, se non circonciso. Detergere il meato urinario e il glande con movimenti circolari procedendo verso la base del pene e sostituire il materiale.
- A** 7-8-1-2-11-3-6-9-10-12-4-5
B 7-8-1-2-3-9-6-10-12-11-4-5
C 7-8-1-2-11-3-10-6-9-12-4-5
D 7-8-1-2-11-3-9-6-12-10-4-5

T00004

4

Rispetto alla corretta modalità di preparazione alla colonscopia, indicare se ognuna delle seguenti affermazioni è Vera (V) o Falsa (F).

1. La dieta consigliata prevede di alimentarsi con cibi ad alto contenuto di fibre.
2. La dieta consigliata prevede di alimentarsi con frutta, cereali e ortaggi.
3. La dieta non è sufficiente a garantire una buona pulizia delle anse e va dunque associata all'assunzione di un lassativo.
4. La dieta non è sufficiente a garantire una buona pulizia delle anse e a volte deve essere associata alla somministrazione di microclismi.

- A** 1-F; 2-F; 3-V; 4-V
B 1-F; 2-V; 3-F; 4-F
C 1-V; 2-V; 3-F; 4-F
D 1-V; 2-F; 3-F; 4-V

T00005

5

Indicare la sequenza corretta delle azioni da compiere per praticare a un paziente l'igiene del viso.

1. Detergere gli occhi con garze inumidite, procedendo dall'interno verso l'esterno.
2. Proteggere gli indumenti e il letto con un telo impermeabile.
3. Inumidire e insaponare la spugna.
4. Detergere le guance.
5. Calzare i guanti monouso.
6. Asciugare tamponando.
7. Detergere la fronte.
8. Risciacquare eliminando ogni residuo di detergente.

9. Detergere le tempie.

- A** 2-5-1-3-7-9-4-11-12-8-6-10
B 2-5-1-7-9-4-3-11-12-8-6-10
C 2-5-1-7-9-11-4-3-12-8-6-10
D 2-5-1-3-10-12-8-6-11-7-4

T00006

6

Rispetto alla disostruzione delle vie aeree, indicare se ognuna delle seguenti affermazioni è Vera (V) o Falsa (F).

1. L'esecuzione della manovra di Heimlich è indicata in un bambino di età inferiore all'anno.
2. I colpi interscapolari alternati alle compressioni addominali si eseguono sulla persona incosciente.
3. L'ostruzione parziale delle vie aeree viene trattata con la manovra di Heimlich.
4. Le compressioni addominali si eseguono esercitando una compressione rapida e decisa, spingendo il pugno verso l'addome della persona e verso l'alto.

- A** 1-F; 2-F; 3-F; 4-V
B 1-V; 2-F; 3-F; 4-V
C 1-V; 2-V; 3-F; 4-V
D 1-V; 2-F; 3-V; 4-V

T00007

7

Vengono prescritti 40 mEq di potassio cloruro da somministrare per via endovenosa. Disponendo di fiale da 2 mEq/ml, quanti ml si dovranno aspirare per ottenere la dose richiesta?

- A** 20 ml
B 10 ml
C 5 ml
D Nessuna delle altre alternative è corretta

Giuseppe Mosca

T00008

8 È prescritta l'infusione per via endovenosa in 12 ore di 100 ml di soluzione fisiologica e di 500 ml di soluzione glucosata 5%. Quale sarà la velocità espressa in ml/h?

- A** 50 ml/h
- B** 60 ml/h
- C** 5 ml/h
- D** 55 ml/h

T00009

9 Nell'esecuzione dell'elettrocardiogramma l'elettrodo corrispondente alla derivazione V2 deve essere posizionato:

- A** nel 4° spazio intercostale parasternale sinistro
- B** nel 4° spazio intercostale parasternale destro
- C** nel 5° spazio intercostale parasternale destro
- D** nel 5° spazio intercostale parasternale sinistro

T00010

10 Indicare la sequenza corretta delle azioni da compiere per eseguire il lavaggio delle mani dell'infermiere.

1. Sospendere l'erogazione d'acqua con l'ultima salvietta utilizzata.
2. Frizionare, con movimento rotatorio, il pollice sinistro stretto nel palmo destro e viceversa.
3. Frizionare con il palmo della mano destra il dorso della mano sinistra, intrecciando le dita tra di loro e viceversa.
4. Asciugare accuratamente con una salvietta monouso.
5. Frizionare palmo contro palmo, intrecciando le dita fra di loro.
6. Frizionare il dorso delle dita con il palmo opposto tenendo le dita strette tra loro.
7. Frizionare le mani palmo contro palmo.
8. Applicare una quantità di sapone sufficiente per coprire tutta la superficie delle mani.
9. Frizionare, con movimento rotatorio, in avanti e indietro le dita della mano destra strette tra di loro nel palmo

- A** 11-8-7-3-5-6-2-9-10-4-1
- B** 1-2-5-4-3-9-10-8-6-7-11
- C** 10-8-5-3-7-2-6-9-11-4-1
- D** 11-8-5-3-7-2-6-9-10-1-4

T00011

11 In caso di arresto cardiaco, dopo aver garantito la pervietà delle vie aeree il soccorritore:

- A** procede con il GAS (guardare, ascoltare, sentire), chiama i soccorsi e procede con la RCP nell'attesa del DAE
- B** procede a iniziare il massaggio cardiaco e la ventilazione artificiale
- C** procede alla valutazione del respiro ed eventualmente alla ventilazione artificiale, se necessario
- D** procede con la defibrillazione

Prove esultate 30/04/2021 Scienze Mosca



G m OX

am O/A

DOMANDE PROVA ORALE CONCORSO PUBBLICO, PER TITOLI ED ESAMI, PER LA COPERTURA DI N. 6 POSTI A TEMPO INDETERMINATO E PIENO DI COLLABORATORE PROFESSIONALE SANITARIO – INFERMIERE, CAT. D

1. Descriva gli interventi assistenziali per prevenire le cadute in ambiente ospedaliero

2. Descriva l'assistenza infermieristica alla persona nell'immediato periodo post operatorio

3. Descriva l'assistenza infermieristica nella persona con patologia oncologica in fase terminale

4. Descriva la modalità di effettuazione dell'igiene del cavo orale nella persona con intubazione naso tracheale

5. Descriva le responsabilità infermieristiche nella preparazione e somministrazione della terapia orale

6. Descriva la modalità di posizionamento e gestione del sondino naso gastrico

7. Descriva la modalità di posizionamento e gestione del catetere vescicale a permanenza nell'uomo

8. Descriva gli interventi assistenziali nella persona portatrice di catetere venoso centrale

9. Descriva gli interventi assistenziali per soddisfare il bisogno di alimentazione nella persona affetta da disfagia

10. Descriva le modalità di corretta gestione dei disinfettanti/antisettici

CI O AD m

11. Descriva l'assistenza infermieristica alla persona con dispnea ingravescente

12. Descriva l'assistenza infermieristica alla persona in ventilazione meccanica a pressione positiva continua (CPAP)

13. Descriva la pianificazione assistenziale alla persona con incontinenza urinaria

14. Descriva l'assistenza alla persona con shock ipovolemico

15. Descriva le modalità di gestione e medicazione di una ferita chirurgica

16. Descriva il ruolo infermieristico nella gestione del triage in Pronto Soccorso

17. Descriva la pianificazione assistenziale alla persona con nutrizione enterale


18. Descriva la pianificazione assistenziale alla persona con alterazioni della glicemia

19. Descriva le indicazioni alla manovra di broncoaspirazione e la tecnica di esecuzione in una persona in respiro spontaneo

20. Descriva i concetti di prevenzione primaria, secondaria, terziaria

21. Descriva l'assistenza infermieristica alla persona con emotrasfusione

22. Descriva l'assistenza infermieristica alla persona con shock anafilattico



23. Descriva la pianificazione assistenziale alla persona con ictus cerebrale

24. Descriva la pianificazione assistenziale alla persona con demenza

25. Descriva la pianificazione assistenziale alla persona con scompenso cardiaco

26. Descriva i principali interventi infermieristici per la prevenzione delle infezioni ospedaliere

27. Descriva la modalità di effettuazione della rianimazione cardiopolmonare nell'adulto

28. Descriva le modalità di posizionamento e gestione di un catetere venoso periferico

29. Descriva gli interventi assistenziali alla persona con crisi epilettica

30. Descriva gli interventi di educazione terapeutica alla persona con insufficienza renale cronica

31. Descriva gli interventi assistenziali nella persona portatrice di cannula tracheotomica

32. Descriva la pianificazione assistenziale alla persona portatrice di drenaggio toracico

33. Descriva le modalità di conservazione e somministrazione dei farmaci stupefacenti

34. Descriva gli interventi assistenziali nella persona con edema polmonare acuto

CP

✓

AS
m

35. Descriva gli interventi assistenziali per l'esecuzione di un clistere evacuativo

36. Descriva gli interventi assistenziali alla persona con infarto miocardico acuto

37. Descriva la pianificazione assistenziale alla persona affetta da diabete in terapia insulinica

38. Descriva la pianificazione assistenziale per la prevenzione delle lesioni da pressione

39. Descriva la pianificazione assistenziale alla persona portatrice di apparecchio gessato all'arto inferiore

40. Descriva la pianificazione assistenziale alla persona con incontinenza fecale e urinaria

41. Descriva la gestione dello strumentario chirurgico dal momento dell'uso all'invio in centrale di sterilizzazione

42. Descriva la preparazione preoperatoria ad un intervento di chirurgia addominale

43. Descriva l'assistenza infermieristica alla persona portatrice di stomia intestinale

44. Descriva l'assistenza infermieristica prima, durante e dopo l'esecuzione di rachicentesi

45. Descriva i tipi di febbre: definizioni e caratteristiche

Handwritten initials and signatures in blue ink, including a stylized 'P', a circle, and a signature that appears to be 'A. M.'.

46. Descriva le misure da adottare per l'attuazione di un isolamento da contatto

47. Descriva i metodi di rilevazione della pressione venosa centrale (PVC)

48. Descriva l'assistenza infermieristica a un paziente sottoposto a coronarografia

49. Descriva le diverse scale di valutazione del dolore

50. Descriva le precauzioni da adottare per prevenire la trasmissione di patogeni multiresistenti in ambito ospedaliero

51. Descriva cosa sono le linee guida, le procedure, i protocolli ed il loro utilizzo nella pratica clinica

52. Descriva gli interventi infermieristici alla persona con funzionalità epatica compromessa

53. Descriva siti, strumenti e modalità di rilevazione della temperatura corporea nella persona adulta

54. Descriva la pianificazione assistenziale nella persona con rischio di pressione arteriosa instabile

55. Descriva la pianificazione assistenziale alla persona con vomito e diarrea persistenti

56. Descriva motivazioni e modalità di attivazione ed esecuzione di un trattamento sanitario obbligatorio (TSO)

57. Descriva la pianificazione del processo assistenziale nella persona anziana con rischio elevato di stipsi



58. Descriva la pianificazione dell'assistenza alla persona con trauma cranico

59. Descriva le precauzioni da adottare in caso di assistenza a un paziente con tubercolosi (TBC) accertata o sospetta

60. Descriva il ruolo e la responsabilità infermieristica nell'attribuzione di attività assistenziali all'Operatore Socio Sanitario

61. Descriva gli interventi infermieristici per la preparazione della persona all'esecuzione di una colonscopia

62. Descriva l'assistenza infermieristica alla persona sottoposta a tomografia assiale computerizzata (TAC)

63. Descriva la pianificazione assistenziale alla persona con rischio di autolesionismo

64. Descriva le modalità di raccolta di un campione di urine per urinocoltura

65. Descriva gli interventi assistenziali nella persona con crisi ipotensiva

66. Descriva l'assistenza alla persona con ustione agli arti inferiori

67. Descriva le modalità di gestione dello stravasato di farmaci antitumorali

68. Descriva le modalità di attuazione della contenzione fisica in ambito non psichiatrico

CS O Am

69. Descriva gli interventi infermieristici nella gestione della persona con ritenzione urinaria acuta

70. Descriva la pianificazione assistenziale alla donna sottoposta ad intervento di mastectomia

71. Descriva la pianificazione assistenziale per la prevenzione della trombosi venosa profonda

72. Descriva i tipi di respiro patologico: definizioni e caratteristiche

73. Descriva l'assistenza alla persona portatrice di gastrostomia endoscopica percutanea (PEG)

74. Descriva l'educazione sanitaria di una persona con ipertensione arteriosa all'esordio

75. Descriva le modalità di somministrazione dei farmaci per via intramuscolare

76. Descriva l'educazione sanitaria al genitore del bambino con ipertensione

77. Descriva le principali indicazioni e modalità per l'esecuzione dell'igiene mani

78. Descriva le modalità e le precauzioni da utilizzare nella preparazione e somministrazione della terapia con insulina

79. Descriva gli interventi infermieristici per gestire la cura del cavo orale nella persona anziana con cachessia

Q O AS m

80. Descriva l'applicazione del processo assistenziale alla persona con fatigue

81. Descriva le modalità di conservazione e preparazione delle soluzioni elettrolitiche concentrate

82. Descriva la pianificazione e valutazione del processo assistenziale alla persona in ventilazione meccanica

83. Descriva la pianificazione assistenziale per la prevenzione della sindrome da immobilizzazione nella persona in coma

84. Descriva la pianificazione assistenziale per ridurre il rischio di nutrizione inferiore al fabbisogno nella persona con patologia oncologica

85. Descriva la valutazione multidimensionale della persona per la prevenzione del rischio caduta in ambiente ospedaliero

86. Descriva la pianificazione assistenziale per la gestione del dolore nella persona affetta da malattia oncologica

87. Descriva gli elementi di valutazione dello stato nutrizionale di una persona

88. Descriva la pianificazione assistenziale alla persona con nutrizione parenterale totale (NPT)

89. Descriva gli interventi infermieristici per prevenire l'infezione della ferita chirurgica

90. Descriva la pianificazione assistenziale per prevenire il rischio d'infezione persona con compromissione del sistema immunitario

C O S m

91. Descriva la pianificazione assistenziale nella persona con limitazione del movimento autonomo

92. Descriva la pianificazione assistenziale alla persona con ascite

93. Descriva gli interventi assistenziali per la mobilitazione della persona con emiplegia destra

94. Descriva gli ambiti di responsabilità infermieristica nella fase di preparazione e somministrazione della terapia per via endovenosa

95. Descriva l'assistenza infermieristica alla persona sottoposta ad ecografia addome completo

96. Descriva la pianificazione assistenziale alla persona con rischio di disidratazione e squilibrio idro elettrolitico


97. Descriva la pianificazione infermieristica per la cura e gestione del catetere vescicale a permanenza nella donna

98. Descriva gli interventi infermieristici alla persona con iperpiressia

99. Descriva la pianificazione assistenziale alla persona con arto inferiore in trazione transcheletrica

100. Descriva le misure da adottare per l'attuazione di un isolamento in patologie trasmissibili per via aerea

101. Descriva la pianificazione assistenziale alla persona con occlusione intestinale

Handwritten initials and a signature in blue ink at the bottom right of the page.

102. Descriva le azioni per prevenire le lesioni da pressione nella persona anziana allettata

103. Descriva l'assistenza infermieristica prima, durante e dopo una biopsia epatica

104. Descriva gli interventi assistenziali da porre in atto in caso di dispnea in persona affetta da broncopneumopatia cronica ostruttiva (BPCO)

105. Descriva l'educazione sanitaria alla dimissione della persona sottoposta ad intervento chirurgico

106. Descriva gli interventi infermieristici per la prevenzione delle infezioni delle vie urinarie nella persona portatrice di catetere vescicale a permanenza

107. Descriva gli interventi infermieristici nella gestione della persona con dispnea ed ipossiemia


108. Descriva gli interventi assistenziali alla persona con rischio di sanguinamento nel post operatorio

109. Descriva gli ausili maggiori e minori per la movimentazione dei pazienti

110. Descriva l'accertamento infermieristico nella persona con insufficienza renale cronica

111. Descriva l'assistenza infermieristica prima, durante e dopo l'esecuzione di paracentesi

112. Descriva la pianificazione assistenziale in un paziente al rientro dalla sala operatoria dopo intervento effettuato in anestesia generale



113. Descriva la pianificazione assistenziale nella persona anziana con frattura di femore

114. Descriva la preparazione preoperatoria ad un intervento di cardiocirurgia

115. Descriva gli interventi assistenziali nella persona con agitazione psicomotoria

116. Descriva gli interventi di educazione sanitaria per la prevenzione delle complicanze nella persona con diabete

117. Descriva la pianificazione assistenziale nella persona con rischio di sindrome da immobilizzazione

118. Descriva gli interventi infermieristici per prevenire e gestire la confusione mentale acuta nella persona anziana nel periodo post operatorio

119. Descriva la modalità di valutazione e stadiazione di una lesione da pressione


120. Descriva gli interventi infermieristici per la gestione della persona con politrauma

121. Descriva fasi e obiettivi dell'algoritmo Basic Life Support (BLS)

122. Descriva motivazioni cliniche e modalità di esecuzione dell'emogasanalisi arteriosa (EGA)

123. Descriva i controlli da effettuare nella corretta tenuta del carrello di emergenza

124. Descriva le modalità per la corretta conservazione dei farmaci



125. Descriva la pianificazione del processo assistenziale alla persona con scompenso cardiaco congestizio

126. Descriva gli interventi assistenziali per la prevenzione della polmonite ab ingestis nella persona con disfagia

127. Descriva le principali scale di valutazione in ambito infermieristico

128. Descriva l'assistenza infermieristica al bambino con iperpiressia

129. Descriva la pianificazione assistenziale alla persona in ossigeno terapia con maschera facciale

130. Descriva l'assistenza alla persona portatrice di tubo endotracheale

131. Descriva la pianificazione assistenziale alla persona con compromissione del sistema immunitario

132. Descriva l'assistenza infermieristica alla persona con emorragia da rottura di varici esofagee

133. Descriva l'assistenza infermieristica prima, durante e dopo l'esecuzione di toracentesi

134. Descriva le misure da adottare per la gestione di un paziente con sospetto morbillo

135. Descriva i caratteri del respiro da valutare durante la fase di accertamento

Q E Adm

136. Descriva la pianificazione assistenziale nella persona con rischio di infezione del sito chirurgico

137. Descriva gli effetti collaterali della terapia analgesica con oppioidi

138. Descriva gli ambiti di responsabilità infermieristica nella gestione della documentazione sanitaria dell'assistito

139. Descriva l'assistenza alla persona con rischio di violenza rivolta a sé stessa e ad altri

140. Descriva le caratteristiche patologiche di una ferita chirurgica e come riconoscerle

141. Descriva la pianificazione assistenziale nella persona con confusione mentale cronica

142. Descriva cos'è il bilancio idrico e gli elementi da considerare nella misurazione


143. Descriva le azioni per garantire la sicurezza della persona nell'alzarsi dal letto e deambulare

144. Descriva le misure da adottare per l'attuazione di un isolamento in patologie trasmissibili tramite droplets

145. Descriva l'accertamento e la pianificazione assistenziale per assicurare il bisogno di nutrizione nella persona anziana defedata

146. Descriva l'accertamento infermieristico nella persona con ictus cerebrale

147. Descriva la pianificazione assistenziale alla persona con melena



148. Definizione di sterilizzazione, agenti sterilizzanti ed indicatori dell'avvenuto processo di sterilizzazione

149. Descriva la pianificazione assistenziale alla persona portatrice di apparecchio gessato all'arto superiore

150. Descriva la pianificazione assistenziale nella persona con dolore cronico

Cl E Am

DOMANDE INFORMATICA

1. Cos'è un file e differenza tra file e cartella
2. Cos'è un PDF?
3. Cosa fa il programma WINZIP?
4. Cosa vuol dire comprimere un file?
5. Nel sistema di misura informatico è più grande un Mega byte o un Gigabyte?
6. Qual è il sistema di misura in informatica?
7. Cos'è il BIT e il byte?
8. Per fare un grafico è più opportuno usare il programma Word o il programma Excel?
9. A cosa serve Excel®?
10. A cosa serve Word®?
11. A cosa serve Power Point®?
12. Per creare presentazioni quale programma è necessario utilizzare?
13. Come si può proteggere un file?
14. Elementi positivi e negativi di una cartella clinica informatica
15. Per fare un foglio elettronico di calcolo è meglio usare il programma Word® o il programma Excel®?
16. Cos'è una periferica?
17. Come si salva un documento nel PC?
18. Cos'è un server?
19. Cos'è una rete informatica?
20. Cos'è internet?
21. Cos'è una banca dati elettronica?
22. Dove si possono trovare articoli scientifici biomedici?
23. Cos'è una "porta USB"?
24. Cos'è una "pen drive USB"?
25. Come si spegne un P.C.
26. Cos'è la password e che caratteristiche dovrebbe avere
27. Cosa vuol dire "zippare un file"?
28. È più grande un file documento di testo o di immagini?
29. Cosa succede se si cambia l'estensione .doc ad un file word?
30. Cos'è la "web camera"?
31. Che tipo di documenti si possono spedire via e-mail?
32. Un file PDF si può proteggere dalle modifiche?
33. Cosa occorre per essere collegati ad internet?
34. A cosa serve la posta elettronica e cos'è quella certificata?
35. Cos'è intranet?
36. Quali sono le memorie del computer?
37. Cos'è l'hard disk?
38. Cos'è la RAM?
39. Memoria CACHE cos'è?

40. Cos'è la memoria ROM?
41. Cos'è la CPU?
42. Quale memoria di massa ha più memoria?
43. Quanta memoria nel dvd?
44. Cos'è il drive?
45. Quanta memoria ha un CD standard?
46. Cosa sono i motori di ricerca?
47. Cos'è il firewall?
48. Come fare a verificare la memoria disponibile di un PC o memoria di massa?
49. Che differenza c'è tra DVD e CD?
50. Cos'è un CD-RW
51. Cos'è l'URL?
52. Che differenza c'è tra internet e intranet?
53. Cos'è l'indirizzo IP?
54. Cos'è il fascicolo sanitario elettronico?
55. Cos'è il sistema operativo?
56. Cosa è un tablet?
57. Cosa sono gli e-book e gli e-reader?
58. Come proteggere il PC da virus e accessi indesiderati?
59. Cosa sono i social forum?
60. Cos'è l'antispam?
61. Cos'è Wikipedia?
62. Quale comando per trovare un file salvato?
63. Cosa contengono i menù?
64. Cosa significa la linea rossa sotto le parole?
65. Quale programma si può usare per fare una presentazione di slides?
66. Cosa sono le periferiche IN e OUT?
67. Cos'è un browser?
68. Cosa vuol dire fare un download?
69. Cos'è la firma elettronica?
70. Cos'è il bluetooth?
71. Cos'è il backup del computer?
72. Cos'è il FONT?
73. Come posso leggere un'immagine per modificarla con il pc?
74. Cos'è il modem?
75. Monitor 14 pollici cosa significa?
76. A cosa serve il toner?
77. Cos'è un'applicazione o app?
78. Quale differenza esiste tra hardware e software?
79. Cos'è un laptop computer?

80. Cos'è un provider
81. Cosa si intende per virus informatico
82. Come trovare una pagina web senza sapere l'indirizzo?
83. Cos'è il server?
84. Cos'è il Server ftp?
85. Cos'è l'HTTP?
86. Cosa significa WWW?
87. Cos'è un software shareware
88. A cosa serve il masterizzatore
89. Cos'è Google®?
90. Cos'è un a query?
91. Mouse è periferica di input o di output?
92. Cosa sono e a cosa servono gli operatori booleani
93. Cos'è una LAN
94. Cos'è lo spooler di stampa?
95. Software di base e software applicativo: differenze?
96. Cos'è il software CAD?
97. Cosa si intende per default?
98. Cosa vuol dire formattare?
99. Cos'è la home page?
100. Cosa significa deframmentare un disco?
101. Quali elementi compongono un indirizzo di posta elettronica?
102. A cosa servono le Unità mobili del computer?
103. Le banche dati di interesse infermieristico
104. A cosa serve Outlook Express®?
105. Che cosa si intende per link?
106. Che cos'è una cartella compressa?
107. Cosa sono Windows® e Linux?