


 Sistema Socio Sanitario Ospedale Fatebenefratelli e Oftalmico Ospedale Macedonio Melloni Regione Lombardia ASST Fatebenefratelli Sacco		PRESIDIO FATEBENEFRAPELLI												MEDIA
		MESE RILEV.	MESE RILEV.	MESE RILEV.	MESE RILEV.	MESE RILEV.	MESE RILEV.	MESE RILEV.	MESE RILEV.	MESE RILEV.	MESE RILEV.	MESE RILEV.	MESE RILEV.	TMA 2026
		GEN	FEB	MAR	APR	MAG	GIU	LUG	AGO	SET	OTT	NOV	DIC	TMA in GG.
CODICE MINIST.	DESCRIZIONE	TMA in GG.	TMA in GG.	TMA in GG.	TMA in GG.	TMA in GG.	TMA in GG.	TMA in GG.	TMA in GG.	TMA in GG.	TMA in GG.	TMA in GG.	TMA in GG.	TMA in GG.
45.13	ESOFAGOGASTRODUODENOSCOPIA [EGDS]	113	75	124										104
45.23	COLONSCOPIA TOTALE CON ENDOSCOPIO FLESSIBILE	70	67	81										73
87.03	TC CRANIO-ENCEFALO	20	20	26										22
87.41	TC DEL TORACE	28	19	25										24
89.13	PRIMA VISITA NEUROLOGICA	45	46	55										49
89.41	TEST CARDIOVASCOLARE DA SFORZO CON CICLOERGOMETRO O CON PEDANA MOBILE	46	52	54										51
89.50	ELETTROCARDIOGRAMMA DINAMICO (secondo Holter)	67	76	84										76
89.7	PRIMA VISITA REUMATOLOGICA	11	12	8										10
89.7	PRIMA VISITA EMATOLOGICA	103	132	70										102
95.02	PRIMA VISITA OCULISTICA	31	32	25										29
95.42	IMPEDENZOMETRIA	21	24	26										47
87.03.2	TC MASSICCIO FACCIALE	19	26	14										20
87.37.1	MAMMOGRAFIA BILATERALE	74	76	135										95
87.37.2	MAMMOGRAFIA MONOLATERALE	92	126	173										130
87.44.1	RX DEL TORACE	3	5	0										3
88.01.1	TC DELL'ADDOME SUPERIORE	29	20	23										24
88.01.3	TC DELL'ADDOME INFERIORE	29	10	23										21
88.01.5	TC DELL'ADDOME COMPLETO	45	50	17										37
88.38.5	TC DI BACINO E ARTICOLAZIONI SACROILIACHE	8	15	25										16
88.38.A	TC DEL RACHIDE E DELLO SPECO VERTEBRALE CERVICALE	29	20	23										24
88.38.B	TC DEL RACHIDE E DELLO SPECO VERTEBRALE TORACICO	29	20	23										24
88.38.C	TC DEL RACHIDE E DELLO SPECO VERTEBRALE LOMBOSACRALE E DEL SACRO COCCIGE	71	13	23										36
88.38.G	TC DELLA SPALLA	29	20	23										24
88.38.H	TC DEL BRACCIO	29	20	23										24
88.38.J	TC DEL GOMITO	29	20	23										24

   Sistema Socio Sanitario Ospedale Fatebenefratelli e Oftalmico Ospedale Macedonio Melloni Regione Lombardia ASST Fatebenefratelli Sacco		PRESIDIO FATEBENEFRAPELLI												MEDIA TMA 2026
		MESE RILEV.	MESE RILEV.	MESE RILEV.	MESE RILEV.	MESE RILEV.	MESE RILEV.	MESE RILEV.	MESE RILEV.	MESE RILEV.	MESE RILEV.	MESE RILEV.	MESE RILEV.	
		GEN	FEB	MAR	APR	MAG	GIU	LUG	AGO	SET	OTT	NOV	DIC	
CODICE MINIST.	DESCRIZIONE	TMA in GG.	TMA in GG.	TMA in GG.	TMA in GG.	TMA in GG.	TMA in GG.	TMA in GG.	TMA in GG.	TMA in GG.	TMA in GG.	TMA in GG.	TMA in GG.	TMA in GG.
88.38.K	TC DELL'AVAMBRACCIO	29	20	23										24
88.38.L	TC DEL POLSO	29	20	23										24
88.38.M	TC DELLA MANO	29	20	23										24
88.38.N	TC DI SPALLA E BRACCIO	29	20	23										24
88.38.P	TC DI GOMITO E AVAMBRACCIO	29	20	23										24
88.38.Q	TC DI POLSO E MANO	29	20	23										24
88.39.2	TC DELL'ARTICOLAZIONE COXOFEMORALE	12	20	28										20
88.39.3	TC DELLA COSCIA (TC DEL FEMORE)	29	20	23										24
88.39.4	TC DEL GINOCCHIO	29	9	23										20
88.39.5	TC DELLA GAMBA	29	20	23										24
88.39.6	TC DELLA CAVIGLIA	29	20	23										24
88.39.7	TC DEL PIEDE	29	20	23										24
88.39.8	TC DI GINOCCHIO E GAMBA	29	20	23										24
88.39.9	TC DI CAVIGLIA E PIEDE	29	20	23										24
88.71.4	DIAGNOSTICA ECOGRAFICA DEL CAPO E DEL COLLO	56	28	26										37
88.72.2	ECO(COLOR)DOPPLERGRAFIA CARDIACA a riposo	89	83	108										93
88.73.1	ECOGRAFIA BILATERALE DELLA MAMMELLA	34	66	151										84
88.73.2	ECOGRAFIA MONOLATERALE DELLA MAMMELLA	13	105	164										94
88.73.5	ECO(COLOR)DOPPLERGRAFIA DEI TRONCHI SOVRAAORTICI	36	24	45										35
88.74.1	ECOGRAFIA DELL'ADDOME SUPERIORE	64	57	72										64
88.75.1	ECO DELL'ADDOME INFERIORE	16	18	12										15
88.76.1	ECOGRAFIA DELL'ADDOME COMPLETO	37	29	37										34
88.76.3	ECOCOLOR DOPPLER DEI GROSSI VASI ADDOMINALI ARTERIOSI O VENOSI	66	36	58										53
88.77.4	ECOCOLOR DOPPLER DEGLI ARTI INFERIORI ARTERIOSO E/O VENOSO	41	27	49										39
88.77.6	ECOCOLOR DOPPLER DEGLI ARTI SUPERIORI ARTERIOSO E/O VENOSO	15	25	26										22

PRESIDIO FATEBENEFRAATELLI

**MEDIA
TMA
2026**

CODICE MINIST.	DESCRIZIONE	MESE RILEV.	MESE RILEV.	MESE RILEV.	MESE RILEV.	MESE RILEV.	MESE RILEV.	MESE RILEV.	MESE RILEV.	MESE RILEV.	MESE RILEV.	MESE RILEV.	MESE RILEV.	TMA in GG.
		GEN	FEB	MAR	APR	MAG	GIU	LUG	AGO	SET	OTT	NOV	DIC	
88.79.3	ECOGRAFIA MUSCOLOTENDINEA E OSTEOARTICOLARE	117	95	22										78
88.79.6	ECOGRAFIA SCROTALE	13	19	17										16
88.91.1	RM DI ENCEFALO E TRONCO ENCEFALICO, GIUNZIONE CRANIO SPINALE E RELATIVO DISTRETTO VASCOLARE	93	131	70										98
88.91.6	RM DEL COLLO	70	67	47										61
88.93.2	RM DEL RACHIDE CERVICALE	69	46	36										50
88.93.3	RM DEL RACHIDE DORSALE	72	43	18										44
88.93.4	RM DEL RACHIDE LOMBOSACRALE	41	59	18										39
88.93.5	RM DEL RACHIDE SACROCOCCIGEO	70	67	47										61
88.93.6	RM DELLA COLONNA IN TOT0	70	67	47										61
88.94.4	RM DELLA SPALLA	45	83	111										80
88.94.5	RM DEL BRACCIO	70	67	47										61
88.94.6	RM DEL GOMITO	70	67	4										47
88.94.7	RM DELL'AVAMBRACCIO	70	67	47										61
88.94.8	RM DEL POLSO	70	67	18										52
88.94.9	RM DELLA MANO	70	67	47										61
88.94.A	RM DEL BACINO	73	103	60										79
88.94.B	RM ARTICOLAZIONE COXOFEMORALE MONO E/O BILATERALE	70	67	47										61
88.94.C	RM DELLA COSCIA (RM DEL FEMORE)	43	67	21										44
88.94.D	RM DEL GINOCCHIO	65	60	84										70
88.94.E	RM DELLA GAMBA	70	18	47										45
88.94.F	RM DELLA CAVIGLIA	74	70	9										51
88.94.G	RM DEL PIEDE	17	22	47										29
88.95.1	RM DELL'ADDOME SUPERIORE	173	114	112										133
88.95.4	RM DI ADDOME INFERIORE E SCAVO PELVICO	70	52	47										56
89.37.1	SPIROMETRIA SEMPLICE	111	56	68										78
89.37.2	SPIROMETRIA GLOBALE	133	72	85										97

 OSPEDALE FATEBENEFRAATELLI E OFTALMICO OSPEDALE MACEDONIO MELLONI  Regione Lombardia ASST FATEBENEFRAATELLI SACCO		PRESIDIO FATEBENEFRAATELLI												MEDIA
		MESE RILEV.	MESE RILEV.	MESE RILEV.	MESE RILEV.	MESE RILEV.	MESE RILEV.	MESE RILEV.	MESE RILEV.	MESE RILEV.	MESE RILEV.	MESE RILEV.	MESE RILEV.	TMA 2026
		GEN	FEB	MAR	APR	MAG	GIU	LUG	AGO	SET	OTT	NOV	DIC	
CODICE MINIST.	DESCRIZIONE	TMA in GG.	TMA in GG.	TMA in GG.	TMA in GG.	TMA in GG.	TMA in GG.	TMA in GG.	TMA in GG.	TMA in GG.	TMA in GG.	TMA in GG.	TMA in GG.	TMA in GG.
89.7A.2	PRIMA VISITA ANGIOLOGICA	20	20	19										20
89.7A.3	PRIMA VISITA CARDIOLOGICA	69	55	79										68
89.7A.6	PRIMA VISITA CHIRURGICA VASCOLARE	29	25	27										27
89.7A.7	PRIMA VISITA DERMATOLOGICA / ALLERGOLOGICA	55	54	92										67
89.7A.8	PRIMA VISITA ENDOCRINOLOGICA / DIABETOLOGICA	51	52	72										58
89.7A.9	PRIMA VISITA GASTROENTEROLOGICA	72	76	54										67
89.7B.2	PRIMA VISITA DI MEDICINA FISICA E RIABILITAZIONE	69	86	103										86
89.7B.4	PRIMA VISITA NEFROLOGICA	76	110	167										118
89.7B.6	PRIMA VISITA ONCOLOGICA	10	18	13										14
89.7B.7	PRIMA VISITA ORTOPEDICA	37	42	30										36
89.7B.8	PRIMA VISITA OTORINOLARINGOIATRICA	33	33	43										36
89.7B.9	PRIMA VISITA PNEUMOLOGICA	39	47	39										42
89.7C.2	PRIMA VISITA UROLOGICA / ANDROLOGICA	91	103	115										103
95.41.1	ESAME AUDIOMETRICO TONALE	25	25	28										26
95.41.2	ESAME AUDIOMETRICO VOCALE	60	87	139										95