



 OSPEDALE FATEBENEFRAATELLI E OFTALMICO OSPEDALE MACEDONIO MELLONI  Regione Lombardia ASST FATEBENEFRAATELLI SACCO		PRESIDIO FATEBENEFRAATELLI												MEDIA
		MESE RILEV.	MESE RILEV.	MESE RILEV.	MESE RILEV.	MESE RILEV.	MESE RILEV.	MESE RILEV.	MESE RILEV.	MESE RILEV.	MESE RILEV.	MESE RILEV.	MESE RILEV.	TMA 2026
		GEN	FEB	MAR	APR	MAG	GIU	LUG	AGO	SET	OTT	NOV	DIC	
CODICE MINIST.	DESCRIZIONE	TMA in GG.	TMA in GG.	TMA in GG.	TMA in GG.	TMA in GG.	TMA in GG.	TMA in GG.	TMA in GG.	TMA in GG.	TMA in GG.	TMA in GG.	TMA in GG.	TMA in GG.
45.13	ESOFAGOGASTRODUODENOSCOPIA [EGDS]	113	75											94
45.23	COLONSCOPIA TOTALE CON ENDOSCOPIO FLESSIBILE	70	67											69
87.03	TC CRANIO-ENCEFALO	20	20											20
87.41	TC DEL TORACE	28	19											24
89.13	PRIMA VISITA NEUROLOGICA	45	46											46
89.41	TEST CARDIOVASCOLARE DA SFORZO CON CICLOERGOMETRO O CON PEDANA MOBILE	46	52											49
89.50	ELETTROCARDIOGRAMMA DINAMICO (secondo Holter)	67	76											72
89.7	PRIMA VISITA REUMATOLOGICA	11	12											12
89.7	PRIMA VISITA EMATOLOGICA	103	132											118
95.02	PRIMA VISITA OCULISTICA	31	32											32
95.42	IMPEDENZOMETRIA	21	24											47
87.03.2	TC MASSICCIO FACCIALE	19	26											22
87.37.1	MAMMOGRAFIA BILATERALE	74	76											75
87.37.2	MAMMOGRAFIA MONOLATERALE	92	126											109
87.44.1	RX DEL TORACE	3	5											4
88.01.1	TC DELL'ADDOME SUPERIORE	29	20											25
88.01.3	TC DELL'ADDOME INFERIORE	29	10											20
88.01.5	TC DELL'ADDOME COMPLETO	45	50											47
88.38.5	TC DI BACINO E ARTICOLAZIONI SACROILIACHE	8	15											12
88.38.A	TC DEL RACHIDE E DELLO SPECO VERTEBRALE CERVICALE	29	20											25
88.38.B	TC DEL RACHIDE E DELLO SPECO VERTEBRALE TORACICO	29	20											25
88.38.C	TC DEL RACHIDE E DELLO SPECO VERTEBRALE LOMBOSACRALE E DEL SACRO COCCIGE	71	13											42
88.38.G	TC DELLA SPALLA	29	20											25
88.38.H	TC DEL BRACCIO	29	20											25
88.38.J	TC DEL GOMITO	29	20											25

## PRESIDIO FATEBENEFRAATELLI

**MEDIA  
TMA  
2026**

CODICE MINIST.	DESCRIZIONE	MESE RILEV.	MESE RILEV.	MESE RILEV.	MESE RILEV.	MESE RILEV.	MESE RILEV.	MESE RILEV.	MESE RILEV.	MESE RILEV.	MESE RILEV.	MESE RILEV.	MESE RILEV.	TMA in GG.
		GEN	FEB	MAR	APR	MAG	GIU	LUG	AGO	SET	OTT	NOV	DIC	
88.38.K	TC DELL'AVAMBRACCIO	29	20											25
88.38.L	TC DEL POLSO	29	20											25
88.38.M	TC DELLA MANO	29	20											25
88.38.N	TC DI SPALLA E BRACCIO	29	20											25
88.38.P	TC DI GOMITO E AVAMBRACCIO	29	20											25
88.38.Q	TC DI POLSO E MANO	29	20											25
88.39.2	TC DELL'ARTICOLAZIONE COXOFEMORALE	12	20											16
88.39.3	TC DELLA COSCIA (TC DEL FEMORE)	29	20											25
88.39.4	TC DEL GINOCCHIO	29	9											19
88.39.5	TC DELLA GAMBA	29	20											25
88.39.6	TC DELLA CAVIGLIA	29	20											25
88.39.7	TC DEL PIEDE	29	20											25
88.39.8	TC DI GINOCCHIO E GAMBA	29	20											25
88.39.9	TC DI CAVIGLIA E PIEDE	29	20											25
88.71.4	DIAGNOSTICA ECOGRAFICA DEL CAPO E DEL COLLO	56	28											42
88.72.2	ECO(COLOR)DOPPLERGRAFIA CARDIACA a riposo	89	83											86
88.73.1	ECOGRAFIA BILATERALE DELLA MAMMELLA	34	66											50
88.73.2	ECOGRAFIA MONOLATERALE DELLA MAMMELLA	13	105											59
88.73.5	ECO(COLOR)DOPPLERGRAFIA DEI TRONCHI SOVRAAORTICI	36	24											30
88.74.1	ECOGRAFIA DELL'ADDOME SUPERIORE	64	57											60
88.75.1	ECO DELL'ADDOME INFERIORE	16	18											17
88.76.1	ECOGRAFIA DELL'ADDOME COMPLETO	37	29											33
88.76.3	ECOCOLOR DOPPLER DEI GROSSI VASI ADDOMINALI ARTERIOSI O VENOSI	66	36											51
88.77.4	ECOCOLOR DOPPLER DEGLI ARTI INFERIORI ARTERIOSO E/O VENOSO	41	27											34
88.77.6	ECOCOLOR DOPPLER DEGLI ARTI SUPERIORI ARTERIOSO E/O VENOSO	15	25											20

   Sistema Socio Sanitario Ospedale Fatebenefratelli e Oftalmico Ospedale Macedonio Melloni Regione Lombardia ASST Fatebenefratelli Sacco		PRESIDIO FATEBENEFRAPELLI												MEDIA TMA 2026
		MESE RILEV.	MESE RILEV.	MESE RILEV.	MESE RILEV.	MESE RILEV.	MESE RILEV.	MESE RILEV.	MESE RILEV.	MESE RILEV.	MESE RILEV.	MESE RILEV.	MESE RILEV.	
		GEN	FEB	MAR	APR	MAG	GIU	LUG	AGO	SET	OTT	NOV	DIC	
CODICE MINIST.	DESCRIZIONE	TMA in GG.	TMA in GG.	TMA in GG.	TMA in GG.	TMA in GG.	TMA in GG.	TMA in GG.	TMA in GG.	TMA in GG.	TMA in GG.	TMA in GG.	TMA in GG.	TMA in GG.
88.79.3	ECOGRAFIA MUSCOLOTENDINEA E OSTEOARTICOLARE	117	95											106
88.79.6	ECOGRAFIA SCROTALE	13	19											16
88.91.1	RM DI ENCEFALO E TRONCO ENCEFALICO, GIUNZIONE CRANIO SPINALE E RELATIVO DISTRETTO VASCOLARE	93	131											112
88.91.6	RM DEL COLLO	70	67											69
88.93.2	RM DEL RACHIDE CERVICALE	69	46											57
88.93.3	RM DEL RACHIDE DORSALE	72	43											58
88.93.4	RM DEL RACHIDE LOMBOSACRALE	41	59											50
88.93.5	RM DEL RACHIDE SACROCOCCIGEO	70	67											69
88.93.6	RM DELLA COLONNA IN TOTO	70	67											69
88.94.4	RM DELLA SPALLA	45	83											64
88.94.5	RM DEL BRACCIO	70	67											69
88.94.6	RM DEL GOMITO	70	67											69
88.94.7	RM DELL'AVAMBRACCIO	70	67											69
88.94.8	RM DEL POLSO	70	67											69
88.94.9	RM DELLA MANO	70	67											69
88.94.A	RM DEL BACINO	73	103											88
88.94.B	RM ARTICOLAZIONE COXOFEMORALE MONO E/O BILATERALE	70	67											69
88.94.C	RM DELLA COSCIA (RM DEL FEMORE)	43	67											55
88.94.D	RM DEL GINOCCHIO	65	60											62
88.94.E	RM DELLA GAMBA	70	18											44
88.94.F	RM DELLA CAVIGLIA	74	70											72
88.94.G	RM DEL PIEDE	17	22											20
88.95.1	RM DELL'ADDOME SUPERIORE	173	114											144
88.95.4	RM DI ADDOME INFERIORE E SCAVO PELVICO	70	52											61
89.37.1	SPIROMETRIA SEMPLICE	111	56											84
89.37.2	SPIROMETRIA GLOBALE	133	72											103

   Sistema Socio Sanitario Ospedale Fatebenefratelli e Oftalmico Ospedale Macedonio Melloni Regione Lombardia ASST Fatebenefratelli Sacco		PRESIDIO FATEBENEFRAPELLI												MEDIA
		MESE RILEV.	MESE RILEV.	MESE RILEV.	MESE RILEV.	MESE RILEV.	MESE RILEV.	MESE RILEV.	MESE RILEV.	MESE RILEV.	MESE RILEV.	MESE RILEV.	MESE RILEV.	TMA 2026
		GEN	FEB	MAR	APR	MAG	GIU	LUG	AGO	SET	OTT	NOV	DIC	
CODICE MINIST.	DESCRIZIONE	TMA in GG.	TMA in GG.	TMA in GG.	TMA in GG.	TMA in GG.	TMA in GG.	TMA in GG.	TMA in GG.	TMA in GG.	TMA in GG.	TMA in GG.	TMA in GG.	TMA in GG.
89.7A.2	PRIMA VISITA ANGIOLOGICA	20	20											20
89.7A.3	PRIMA VISITA CARDIOLOGICA	69	55											62
89.7A.6	PRIMA VISITA CHIRURGICA VASCOLARE	29	25											27
89.7A.7	PRIMA VISITA DERMATOLOGICA / ALLERGOLOGICA	55	54											55
89.7A.8	PRIMA VISITA ENDOCRINOLOGICA / DIABETOLOGICA	51	52											52
89.7A.9	PRIMA VISITA GASTROENTEROLOGICA	72	76											74
89.7B.2	PRIMA VISITA DI MEDICINA FISICA E RIABILITAZIONE	69	86											78
89.7B.4	PRIMA VISITA NEFROLOGICA	76	110											93
89.7B.6	PRIMA VISITA ONCOLOGICA	10	18											14
89.7B.7	PRIMA VISITA ORTOPEDICA	37	42											40
89.7B.8	PRIMA VISITA OTORINOLARINGOIATRICA	33	33											33
89.7B.9	PRIMA VISITA PNEUMOLOGICA	39	47											43
89.7C.2	PRIMA VISITA UROLOGICA / ANDROLOGICA	91	103											97
95.41.1	ESAME AUDIOMETRICO TONALE	25	25											25
95.41.2	ESAME AUDIOMETRICO VOCALE	60	87											74