



		PRESIDIO VITTORE BUZZI												MEDIA TMA 2024
		MESE RILEV.	MESE RILEV.	MESE RILEV.	MESE RILEV.	MESE RILEV.	MESE RILEV.	MESE RILEV.	MESE RILEV.	MESE RILEV.	MESE RILEV.	MESE RILEV.	MESE RILEV.	
		GEN	FEB	MAR	APR	MAG	GIU	LUG	AGO	SET	OTT	NOV	DIC	
CODICE MINIST.	DESCRIZIONE	TEMP. ATT. in GG.	TEMP. ATT. in GG.	TEMP. ATT. in GG.	TEMP. ATT. in GG.	TEMP. ATT. in GG.	TEMP. ATT. in GG.	TEMP. ATT. in GG.	TEMP. ATT. in GG.	TEMP. ATT. in GG.	TEMP. ATT. in GG.	TEMP. ATT. in GG.	TEMP. ATT. in GG.	
87.03	TAC Cranio - encefalo	159	194	210	196	196	203	217	210					198
87.03.1	TAC Cranio - encefalo senza e con MDC	159	194	210	196	196	203	217	210					198
87.41	TAC del torace	159	35	210	196	196	203	217	210					178
87.41.1	TAC del torace senza e con MDC	7	42	210	21	35	103	7	21					56
88.01.1	TAC dell'Addome superiore	159	194	210	196	196	203	217	210					198
88.01.2	TAC dell'Addome superiore senza e con MDC	159	194	210	196	196	203	217	210					198
88.01.3	TAC dell'Addome inferiore	159	194	210	196	196	203	218	210					198
88.01.4	TAC dell'Addome inferiore senza e con MDC	159	194	210	196	196	203	219	210					198
88.01.5	TAC dell'Addome completo	159	194	210	196	196	203	220	210					199
88.01.6	TAC dell'Addome completo senza e con MDC	159	194	210	196	196	203	221	210					199
88.38.5	TAC Bacino e articolazioni sacro-iliache	159	194	210	196	196	203	217	210					198
88.71.4	Diagnostica ecografica del capo e del collo	110	208	195	188	71	176	169	5					140
88.73.1	Ecografia bilaterale della mammella	159	194	210	265	55	55	118	307					170
88.73.2	Ecografia monolaterale della mammella	159	194	210	196	196	203	217	210					198
88.73.5	Eco(color)doppler dei Tronchi Sovraaortici	159	194	210	196	196	203	217	210					198
88.74.1	Ecografia dell'Addome superiore	159	216	15	195	196	103	110	119					139
88.75.1	Ecografia dell'Addome inferiore	159	5	77	202	54	106	48	210					108
88.76.1	Ecografia dell'Addome completo	36	209	68	30	96	106	113	119					97
88.77.2	Eco(color)dopplergrafia degli arti inferiori arteriosi e/o venosi	215	279	6	48	293	97	217	132					161
88.78	Ecografia Ostetrica	15	77	63	43	36	85	28	1					44
88.78.2	Ecografia Ginecologica	37	48	48	55	26	181	28	12					54

 		PRESIDIO VITTORE BUZZI												MEDIA TMA 2024
		MESE RILEV.	MESE RILEV.	MESE RILEV.	MESE RILEV.	MESE RILEV.	MESE RILEV.	MESE RILEV.	MESE RILEV.	MESE RILEV.	MESE RILEV.	MESE RILEV.	MESE RILEV.	
		GEN	FEB	MAR	APR	MAG	GIU	LUG	AGO	SET	OTT	NOV	DIC	
CODICE MINIST.	DESCRIZIONE	TEMP. ATT. in GG.	TEMP. ATT. in GG.	TEMP. ATT. in GG.	TEMP. ATT. in GG.	TEMP. ATT. in GG.	TEMP. ATT. in GG.	TEMP. ATT. in GG.	TEMP. ATT. in GG.	TEMP. ATT. in GG.	TEMP. ATT. in GG.	TEMP. ATT. in GG.	TEMP. ATT. in GG.	
88.91.1	RMN encefalo e tronco encefalico	36	47	63	63	49	48	34	19					45
88.91.2	RMN encefalo e tronco encefalico senza e con MDC	28	71	180	12	49	65	77	43					66
88.93	RMN della colonna in toto	32	13	9	70	49	5	28	31					30
88.93.1	RMN della colonna in toto senza e con MDC	313	13	7	12	12	5	5	14					48
88.95.4	RMN addome inferiore e scavo pelvico	6	13	7	7	76	36	113	4					33
88.95.5	RMN addome inferiore e scavo pelvico senza e con MDC	43	9	15	8	97	16	107	4					37
89.13	1^ Visita neurologica	N.R.	N.R.	N.R.	N.R.	N.R.	N.R.	N.R.	49					
89.26.1	1^ Visita ginecologica	95	196	91	153	180	149	23	37					116
89.41	Test cardiovascolare da sforzo con pedana mobile	50	15	57	29	29	29	15	78					38
89.43	Test cardiovascolare da sforzo con cicloergometro	43	225	22	22	29	36	15	201					74
89.50	Elettrocardiogramma dinamico (Holter)	9	26	40	7	9	126	5	40					33
89.52	Elettrocardiogramma (E.C.G.)	68	65	68	51	44	47	48	41					54
89.7A.3	1^ visita cardiologica	53	26	76	55	54	203	85	210					95
89.7A.6	1^ visita chirurgia vascolare	138	271	280	245	259	210	266	2					209
89.7A.7	1^ visita dermatologica	40	125	195	187	201	225	56	241					159
89.7A.8	1^ visita endocrinologica/diabetologica	55	75	12	146	173	169	22	99					94
89.7A.9	1^ visita gastroenterologica	31	92	120	20	9	145	8	210					79
89.7B.7	1^ visita ortopedica	28	13	7	161	28	20	29	98					48
89.7B.8	1^ visita orl	120	194	22	219	85	203	77	202					140
89.7B.9	1^ visita pneumologica	6	13	240	35	239	6	239	225					125
89.7C.2	1^ visita urologica	265	265	256	13	127	117	124	115					160
95.02	1^ visita oculistica	21	9	12	12	154	23	5	57					37

  Sistema Socio Sanitario Ospedale dei Bambini Vittore Buzzi Regione Lombardia ASST Fatebenefratelli Sacco		PRESIDIO VITTORE BUZZI												MEDIA TMA 2024
		MESE RILEV.	MESE RILEV.	MESE RILEV.	MESE RILEV.	MESE RILEV.	MESE RILEV.	MESE RILEV.	MESE RILEV.	MESE RILEV.	MESE RILEV.	MESE RILEV.	MESE RILEV.	
		GEN	FEB	MAR	APR	MAG	GIU	LUG	AGO	SET	OTT	NOV	DIC	
CODICE MINIST.	DESCRIZIONE	TEMP. ATT. in GG.	TEMP. ATT. in GG.	TEMP. ATT. in GG.	TEMP. ATT. in GG.	TEMP. ATT. in GG.	TEMP. ATT. in GG.	TEMP. ATT. in GG.	TEMP. ATT. in GG.	TEMP. ATT. in GG.	TEMP. ATT. in GG.	TEMP. ATT. in GG.	TEMP. ATT. in GG.	
95.41.1	Esame audiometrico tonale	133	162	196	169	183	203	197	184					<b>178</b>